

Politische Gemeinde

Rickenbach



Botschaft zur Rechnung 2025

Urnenabstimmung vom 14. Juni 2026




Botschaft zur Rechnung 2025

Inhaltsverzeichnis

	Seite
Vorwort des Gemeindepräsidenten	2
Gemeinderat / Verwaltungspersonal	3
Jahresberichte 2025	4 - 12
Bilanz mit Periodenvergleich	13 - 14
Erfolgsrechnung: Gesamtübersicht	15
Erfolgsrechnung: Funktionale Gliederung	16 - 20
Erfolgsrechnung: Gliederung nach Sachgruppen (Arten)	21 - 22
Investitionsrechnung	23 - 24
Projekte 2025 - Bauabrechnungen	25
Geldflussrechnung	26
Bericht des Gemeinderats / GRPK	27
Dreistufiger Erfolgsausweis	28
Anhänge	29 - 32

Newsletter Gemeinde Rickenbach



Nichts mehr verpassen? Melden Sie sich hier für den Newsletter an und erhalten Sie zeitnah alle Informationen der Gemeinde.

Bitte beachten Sie:

Gedruckte Exemplare können kostenlos bei der Gemeindekanzlei, Wilenstrasse 41, 9532 Rickenbach, Tel. 071 929 70 46, oder per E-Mail an kanzlei@rickenbach-tg.ch bezogen werden.



VORWORT

Geschätzte Mitbürgerinnen und Mitbürger

Im vergangenen Jahr konnten in der Gemeinde wichtige Projekte erfolgreich vorangetrieben und teilweise abgeschlossen werden. Besonders prägend war die Sanierung der Toggenburgerstrasse. Neben der Erneuerung der Werkleitungen wurden die Bushaltestellen hindernisfrei gestaltet, die Strassenbeleuchtung auf moderne LED-Technologie umgestellt sowie ein neuer separater Rad- und Gehweg erstellt. Damit konnte sowohl die Verkehrssicherheit verbessert als auch der Strassenraum aufgewertet werden. Trotz zeitweiliger Verkehrsbehinderungen während der Bauphase konnten die Arbeiten dank grossem Einsatz aller Beteiligten sogar früher als geplant abgeschlossen werden. Der abschliessende Deckbelageinbau ist für das Jahr 2026 vorgesehen.

Auch im Bereich der technischen Infrastruktur wurden wichtige Investitionen getätigt. Die seit über 20 Jahren betriebene Rundsteueranlage in der Messstation Schützenmatt wurde umfassend erneuert. Mit dem Ersatz der bestehenden Anlagen konnte die Versorgungssicherheit langfristig gewährleistet und einem möglichen Ausfallrisiko rechtzeitig begegnet werden.

Ebenfalls modernisiert wurde der öffentliche Auftritt der Gemeinde Rickenbach. Die neue Homepage präsentiert sich in einem zeitgemässen, benutzerfreundlichen und mobiloptimierten Design und erleichtert den Einwohnerinnen und Einwohnern den Zugang zu wichtigen Informationen. Ergänzt wird der neue Auftritt durch ein überarbeitetes Logo, das Modernität und Innovation symbolisiert und gleichzeitig mit der stilisierten Alpbachbrücke den starken Bezug zur Gemeinde bewahrt.

Über den Rechnungsabschluss werden Sie, analog zu den Vorjahren, am 14. Juni 2026 an der Urne abstimmen. Weitere Informationen dazu finden Sie auf den folgenden Seiten dieser Botschaft. Bei einem Gesamtaufwand von rund 11,134 Mio. Franken (Budget: 10,817 Mio. Franken) und einem Gesamtertrag von 11,682 Mio. Franken (Budget: 10,379 Mio. Franken) schliesst die Rechnung 2025 mit einem Ertragsüberschuss von 548'598.22 Franken ab. Gegenüber dem Budget ergibt dies eine Besserstellung um 986'368.22 Franken, die hauptsächlich auf höhere Steuereinnahmen aus Vorjahren, zusätzliche Erträge aus Grundstückgewinnsteuern sowie tiefere Zinsaufwendungen zurückzuführen ist. Im Zuge der Sanierung der Toggenburgerstrasse führten aufgeschobene Unterhaltsarbeiten in verschiedenen Bereichen zu einer weiteren Entlastung der Rechnung. Die geringere Inanspruchnahme externer Betreuungsangebote für Kinder hatte tiefere Aufwendungen für die Gemeinde zur Folge. Ebenso wirkte sich die Reduktion der administrativen Kosten im Bereich der Spitex aufwandsmindernd aus. Der Gemeinderat beabsichtigt, aus dem Ertragsüberschuss von 400'000 Franken eine Vorfinanzierung für die Sanierung des Mehrzwecksaals zu tätigen. Unter Berücksichtigung dieser Einlage resultiert eine Erhöhung des Bilanzüberschusses um 148'598.22 Franken auf neu 3,129 Mio. Franken.

Persönlich blicke ich mit grosser Dankbarkeit und Zufriedenheit auf mein vergangenes Amtsjahr als Gemeindepräsident zurück. Die vielfältigen Begegnungen, Gespräche und der offene Austausch mit Ihnen, liebe Einwohnerinnen und Einwohner, sind für mich von grossem Wert und machen dieses Amt besonders bereichernd. Für das Vertrauen und die Unterstützung, die Sie mir entgegenbringen, danke ich Ihnen herzlich.

Ein herzliches Dankeschön gilt allen Personen, die sich im vergangenen Jahr in irgendeiner Form für unser Gemeinwesen eingesetzt haben – sei es in Vereinen, Organisationen, Behörden oder im stillen Hintergrund. Dieses Engagement ist ein tragendes Fundament unserer lebendigen Gemeinde. Ebenso danke ich meiner Ratskollegin und meinen Ratskollegen für die vertrauensvolle, konstruktive und engagierte Zusammenarbeit. Ein besonderer Dank gebührt zudem allen Mitarbeitenden der Verwaltung, die sich tagtäglich mit grossem Einsatz und hoher Professionalität für die Anliegen unserer Bevölkerung einsetzen.



GEMEINDERAT

Michael Bebie	Gemeindepräsident Allgemeine Verwaltung, Finanzen Ortsplanung öffentliche Sicherheit Verkehr, Umwelt IT, Projekte
Jeanette Egli	Vize-Gemeindepräsidentin Gesundheit, Jugend und Alter Freizeit und Sport
Walter Rotach	Technische Betriebe, Tiefbau Liegenschaften
Hans Suter	Soziale Wohlfahrt Kultur, Wirtschaft Kommunikation
Kevin Bögli	Bauwesen Rechtsdienst

VERWALTUNGSPERSONAL

Michael Bebie	Gemeindepräsidium, Leitung Verwaltung
Michael Binder	Gemeindekanzlei, Bauverwaltung, Lehrlingswesen
Sarina Klingler Nadine Stieger	Einwohnerdienste, Bestattungsamt, KK-Kontrollstelle Einwohnerdienste, AHV-Gemeindezweigstelle, Reservationen Mehrzwecksaal, Hundewesen
Patrick Sempach Antonella Simoni	Finanzverwaltung, Technische Betriebe Finanzverwaltung, Gemeindekanzlei
Regula Frei Yasmin Weinmann Fabienne Gschwend	Soziale Dienste Soziale Dienste Soziale Dienste
Vanessa Bruggmann	Steueramt
Martin Wagner Jörg Thalmann	Werkhof Werkhof
Antigona Qerkini	Reinigungsdienst Gemeindehaus
Angela Cristofari	Betreuung Liegenschaften
Raul Logiurato Kanita Sikira Gia Rübli	Lernender, 3. Lehrjahr Lernende, 2. Lehrjahr Lernende, 1. Lehrjahr



JAHRESBERICHTE 2025

Allgemeine Verwaltung

Einwohnerdienste

Per 31. Dezember 2025 hatten 3'049 Personen den melderechtlichen Wohnsitz in Rickenbach (ständige Wohnbevölkerung). Gegenüber dem Vorjahr bedeutet dies eine Zunahme um 9 Personen. Die ständige Wohnbevölkerung umfasst alle am 31. Dezember 2025 anwesenden Schweizerinnen und Schweizer mit Hauptwohnsitz in Rickenbach sowie die ausländische Bevölkerung mit einer Niederlassungsbewilligung C, Aufenthaltsbewilligung B oder Kurzaufenthaltsbewilligung L von 12 Monaten oder mehr.

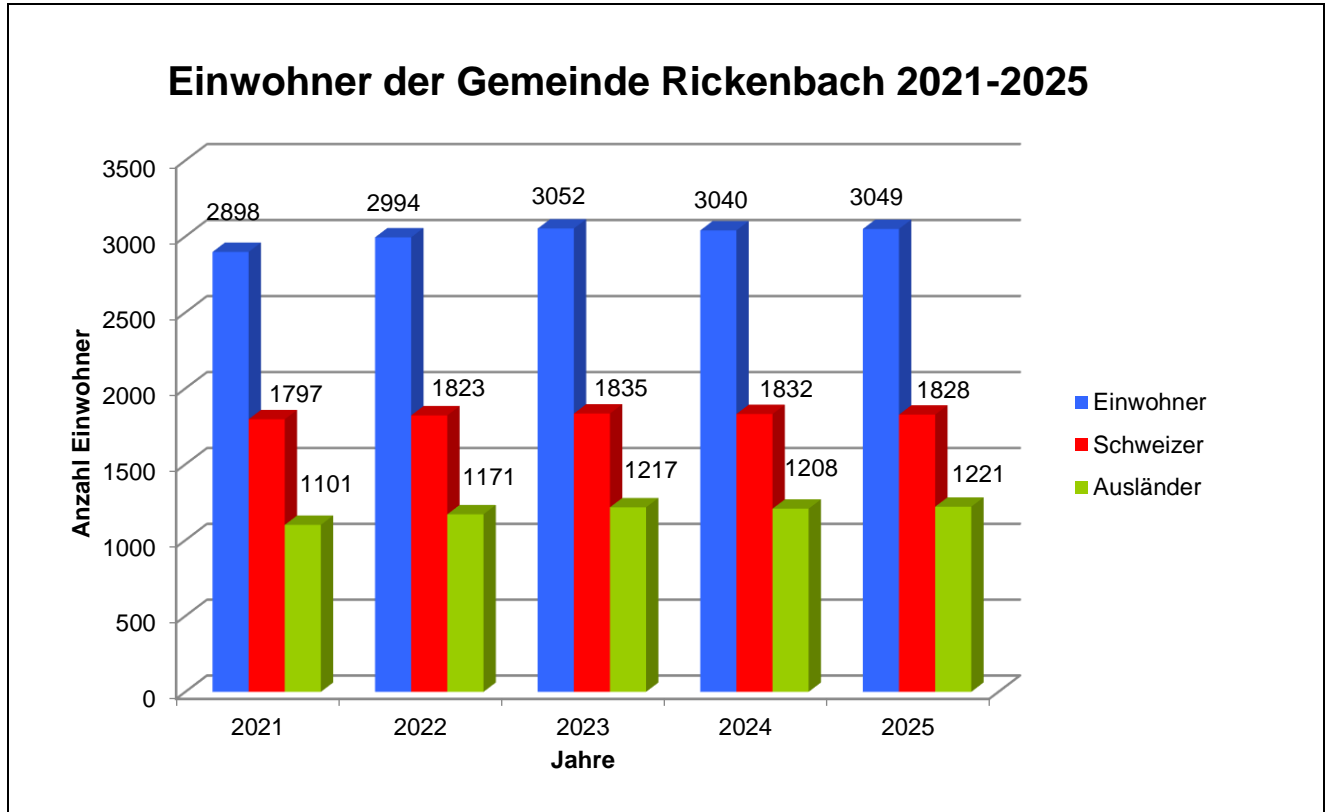
	31.12.2024	31.12.2025
Einwohner	3'040	3'049
davon sind		
Schweizer	1'832	1'828
Ausländer	1'208	1'221
Römisch-katholische	979	940
Evangelisch-reformierte	361	352
Andersgläubige und Konfessionslose	1'700	1'757
Frauen	1'498	1'506
Männer	1'542	1'543
Heimatort	31.12.2024	31.12.2025
Ortsbürger	206	215
Kantonsbürger	263	262
Übrige Schweizerbürger	1'363	1'351
Ausländer	1'208	1'221
Zuzüge	218	256
Wegzüge	250	268
Geburten	41	34
Todesfälle	21	13

Die Differenz zwischen Anfangs- und Endbestand muss nicht dem Saldo zwischen Geburten plus Zuzüge abzüglich Todesfälle und Wegzüge entsprechen, da zum Bevölkerungsbestand auch Neuzugänge und Abgänge aufgrund von Statusänderungen zählen. Beispiele solcher Statusänderungen sind die Änderung des Meldeverhältnisses von „Nebenwohnsitz“ zu „Hauptwohnsitz“, der Wechsel der Ausländerbewilligung von „L weniger als 12 Monate“ in „L mehr als 12 Monate“ oder wenn eine Person nicht mehr die Kriterien der ständigen Wohnbevölkerung erfüllt.

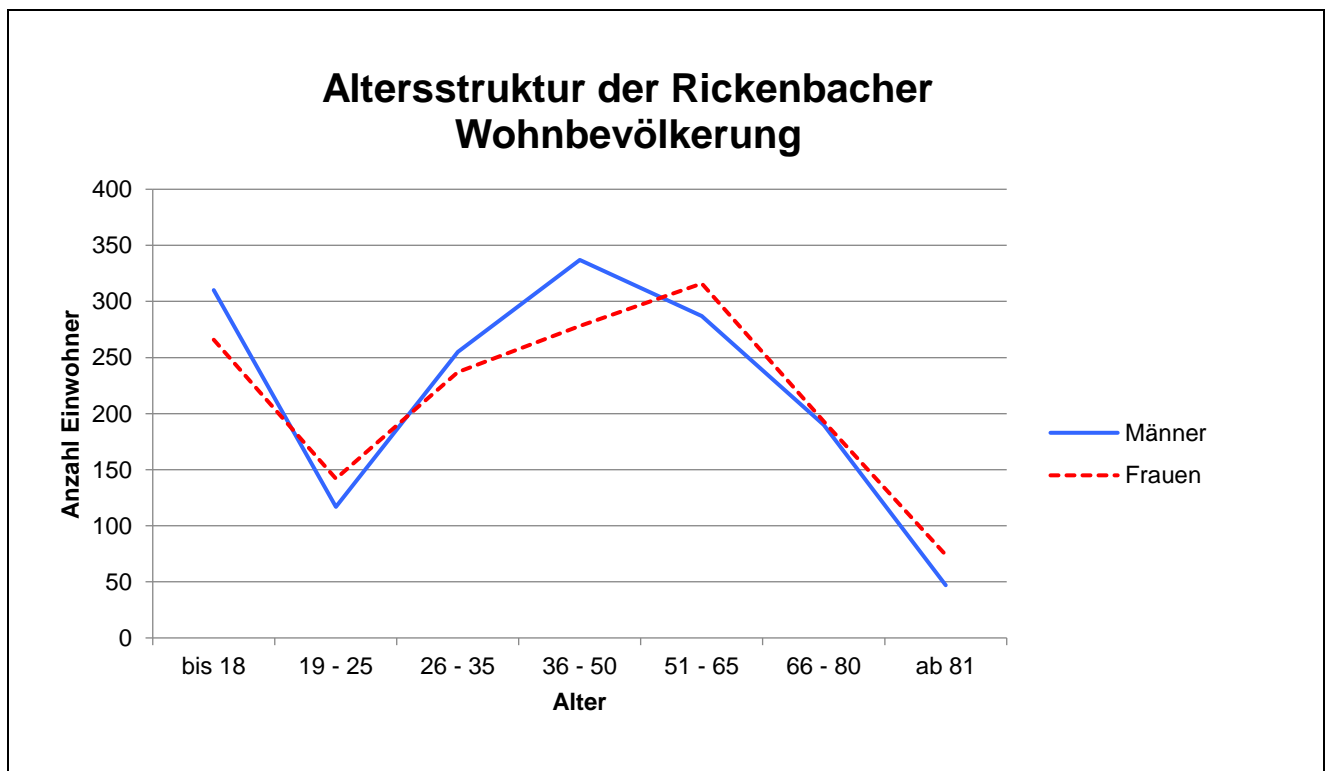


Einwohnerzahlen

Entwicklung der Einwohnerzahlen während der vergangenen 5 Jahre:



Per 31. Dezember 2025 waren 1'221 Ausländerinnen und Ausländer in Rickenbach wohnhaft; dies sind 40 % der Gesamtbevölkerung.





Hundekontrolle

Im Jahr 2025 waren 116 Hunde registriert, 5 weniger als im Vorjahr.

Einbürgerungen

Gesuche um den Erwerb des Schweizer Bürgerrechts können gestellt werden, wenn kumulativ folgende Wohnsitzfristen erfüllt sind:

- 10 Jahre Wohnsitz in der Schweiz (davon drei der letzten fünf Jahre vor Einreichung des Gesuchs)
- 5 Jahre Wohnsitz im Kanton Thurgau
- 3 Jahre Wohnsitz in der Gemeinde Rickenbach ohne Unterbruch
- Die Zeit zwischen dem 8. und 18. Lebensjahr zählt doppelt
- Niederlassungsbewilligung C

Zudem müssen die Eignungsvoraussetzungen wie genügende Integration, wirtschaftliche Unabhängigkeit sowie ein tadelloser Leumund (Beachten der Rechtsordnung) erfüllt sein. Es werden ausreichende Deutschkenntnisse vorausgesetzt und es dürfen keine Steuerrückstände oder Beteiligungen bestehen. Minderjährige Kinder können ab dem 16. Altersjahr durch den gesetzlichen Vertreter das Gesuch um Einbürgerung stellen. Diese Voraussetzungen sind im kantonalen Gesetz sowie in der kantonalen Verordnung über das Kantons- und Gemeindebürgerrecht festgehalten.

Das Einbürgerungsverfahren ist dreistufig. Das Schweizer Bürgerrecht erwirbt erst, wer neben der Erteilung der eidgenössischen Einbürgerungsbewilligung auch das Bürgerrecht der Gemeinde und des Kantons erhalten hat. Ein rechtlich geschützter Anspruch auf die Einbürgerung in der Gemeinde und im Kanton besteht nicht.

Im Jahr 2025 wurden vom Gemeinderat gesamthaft 11 Einbürgerungsgesuche (Vorjahr 8) behandelt. Dabei wurden 10 (7) Einbürgerungsgesuche befürwortend beurteilt. 1 (1) Gesuch wurde zurückgestellt, 0 (0) Gesuche wurden zurückgezogen. Im Vorjahr und im Berichtsjahr wurden keine Gesuche abgelehnt. Erleichterte Einbürgerungsverfahren laufen über das Staatssekretariat für Migration in Bern.

Im Jahr 2025 sind keine Gesuche von Schweizer Bürgern um Aufnahme in das Gemeindebürgerrecht gestellt worden.



Krankenkassen Case Management

Die Prämienverbilligung 2025 wird durch das kantonale Gesetz und die Verordnung über die Krankenversicherung geregelt. Das Sozialversicherungszentrum Thurgau (SVZ TG) tätigt die Zahlungen der Prämienverbilligung, welche direkt an die Krankenkasse erfolgen. Die Bearbeitung und Prüfung der Gesuche obliegt der Krankenkassenkontrollstelle der Gemeinde. Finanziert wird die Prämienverbilligung von Bund, Kanton und Gemeinde. Für das Jahr 2025 wurden 2'562'578.70 Franken für insgesamt 863 Personen (Erwachsene und Kinder) bezahlt.

Das Ziel des Krankenkassen Case Managements Rickenbach ist es, Verlustscheine aus Krankenkassenforderungen, welche die Gemeinde übernehmen muss, noch vor der Entstehung zu verhindern. Damit sollen möglichst wenig Einwohner auf der sogenannten Liste der säumigen Prämienzahler mit Leistungsaufschub erscheinen, welche folgend lediglich noch Anspruch auf Notfallbehandlungen haben.

Ende 2025 waren 116 Personen mit einem Leistungsaufschub auf der Liste der säumigen Prämienzahler eingetragen. (Vergleich 2024: 104 Personen), dies entspricht 3.8 % (Vergleich 2024: 3.4 %) der Bevölkerung von Rickenbach. Seit dem 01.01.2021 werden minderjährige Kinder nicht mehr auf die Liste der säumigen Prämienzahler gesetzt.

Seit dem 01.01.2012 ist der Kanton Thurgau gemäss Bundesgesetz über die Krankenversicherung (KVG) verpflichtet, 85 % der Forderungen aus Verlustscheinen oder gleichwertigen Rechtstiteln zu übernehmen. Der an den Kanton bezahlte Betrag für Verlustscheine ist auf 83'402 Franken (Forderungen aus dem Jahr 2024, die 2025 in Rechnung gestellt wurden) gesunken (Vorjahr: 101'010 Franken).

Die weiteren Aufwendungen seitens des Krankenkassen Case Managements für Prämienübernahmen etc. liegen per Ende 2025 bei 20'355.45 Franken. Somit liegen die Gesamtausgaben bei 103'757.45 Franken (Vorjahr: 141'171 Franken). Die Einnahmen (Kantonsbeitrag und Rückzahlungen) liegen bei 28'498 Franken (Vorjahr: 31'410 Franken).

Das Case Management wird systematisch umgesetzt, ist aber mit einem grossen administrativen und teilweise finanziellen Aufwand verbunden, weshalb die Zahlen im Vergleich zum Vorjahr erhebliche Differenzen aufweisen können.

Soziale Dienste

Im Berichtsjahr stiegen die Aufwendungen im Sozialhilfebereich. Die Nettosozialhilfekosten beinhalten die gesetzliche wirtschaftliche Sozialhilfe sowie das Asylwesen. Diese belaufen sich im Jahr 2025 auf 308'826 Franken (Vorjahr 256'560 Franken) Die Nettokosten der schutzsuchenden Ukrainer und Asylbewerber sind darin nicht enthalten.

Ein Nettoaufwand von 16'675 Franken (Vorjahr 17'721 Franken) resultierte bei den Alimentenbevorschussungen. Der Aufwand in diesem Bereich ist stabil.

Die Sozialhilfebehörde bewilligte an vier Sitzungen die Gewährung von Unterstützungsleistungen für insgesamt zehn neue Gesuchsteller für wirtschaftliche Sozialhilfe. 15 Dossiers konnten abgeschlossen werden. Per Ende 2025 Jahr haben die Sozialen Dienste 32 Sozialhilfe-Dossiers (inkl. Flüchtlinge und Asylsuchende) betreut. Die Anzahl der unterstützten Personen beläuft sich auf 57 Personen. Es ist zu beobachten, dass vor allem Menschen mit abgewiesenem IV-Entscheid sowie vermehrt junge Personen ohne Ausbildung und mit psychischen Erkrankungen auf Sozialhilfe angewiesen sind.

Zudem wurden 7 (Vorjahr 7) Alimentenbevorschussungs-Dossiers mit insgesamt 11 bevorschussten Kindern betreut. Im Alimenteninkasso wird die Einforderung von Unterhaltsbeiträgen für die Unterhaltsberechtigten übernommen. Ebenso können die Berechtigten bei allfälligen notwendigen Inkassomassnahmen durch die Gemeinde vertreten werden.

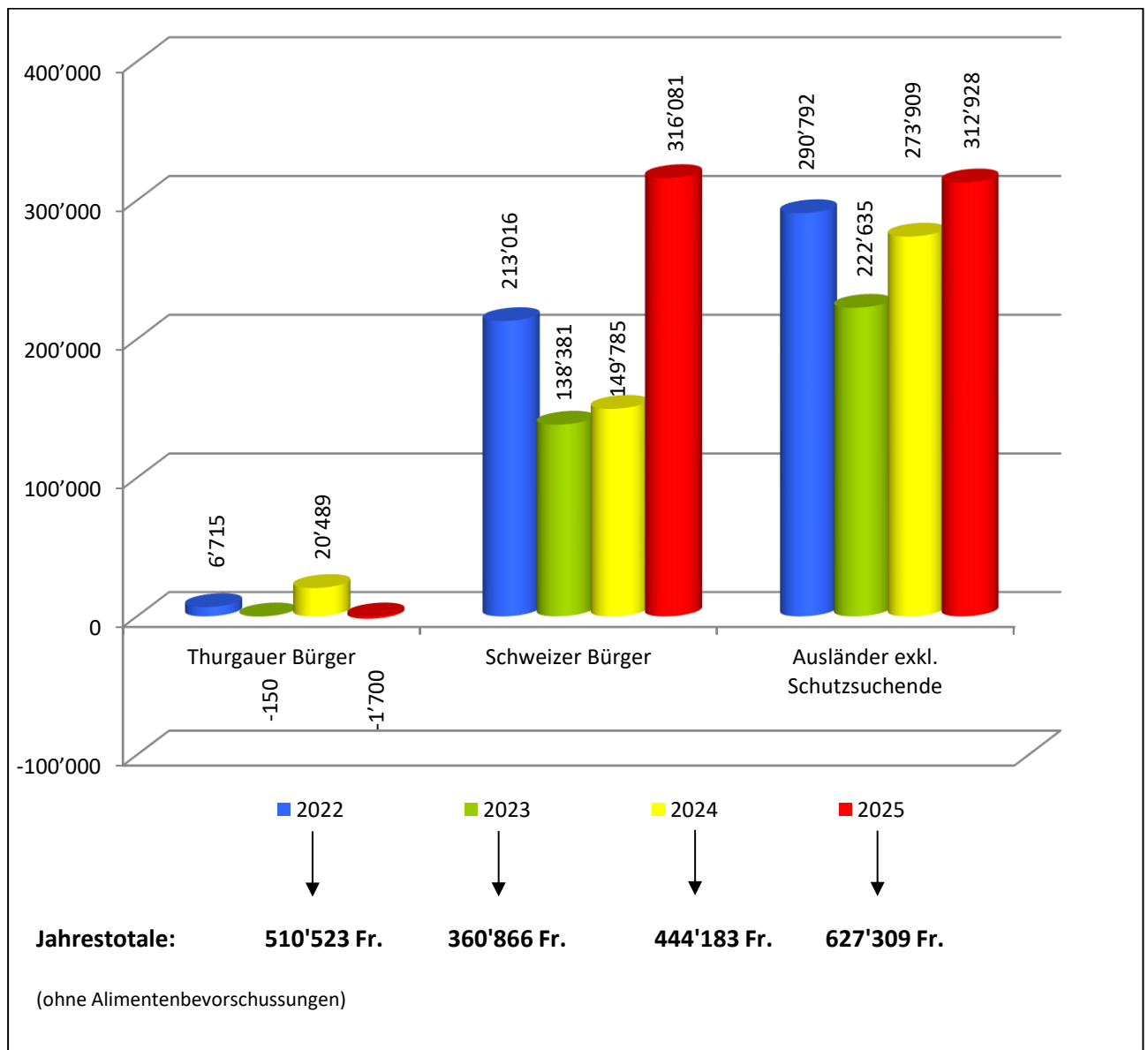
Die Sozialen Dienste sind auch für die Beratung und Begleitung von wirtschaftlich selbständigen Personen zuständig. Die freiwilligen Einkommensverwaltungen mit insgesamt 10 Dossiers sollen eine finanzielle Hilfsbedürftigkeit abwenden oder bieten Hilfe für Personen in schwierigen Lebenssituationen. Bei diesem Angebot sowie in der Sozialberatung ist eine steigende Nachfrage zu verzeichnen.



Im Jahr 2025 wurden durch die Sozialen Dienste 8 vorläufig aufgenommene Personen betreut, diese stammen aus Afghanistan, Dschibuti, Eritrea, Somalia und Sri Lanka. Zudem sind die Sozialen Dienste für die Unterstützung von 3 anerkannten Flüchtlingen zuständig. Diese werden den Gemeinden gemäss einem kantonalen Verteilschlüssel zugeteilt.

Durch den Krieg in der Ukraine sind viele Menschen geflüchtet. Einige sind bereits wieder in ihr Heimatland zurückgekehrt. Aktuell betreuen die Sozialen Dienste 21 Schutzsuchende aus der Ukraine. Auch diese Personen werden gemäss einem kantonalen Verteilschlüssel den Gemeinden zugeteilt.

Nettoaufwendungen 2025





Umwelt und Raumordnung

Bauwesen

Im Jahr 2025 sind insgesamt 26 Baugesuche (Vorjahr 24) bei der Politischen Gemeinde Rickenbach eingereicht worden. Drei Baugesuche befinden sich derzeit in Prüfung. Drei Baugesuche wurden zurückgezogen. Ein Baugesuch wurde abgelehnt. Auf die bewilligten Baugesuche entfallen:

4 Heizung	2 Neubau
6 Umbau	1 Werbeelement
1 Verglasung	4 Umgebungs-/Gartengestaltungen
1 Fassade	

Photovoltaikanlagen sind, mit wenigen Ausnahmen, nicht mehr bewilligungspflichtig, sondern nur noch meldepflichtig. Darum erscheinen sie in dieser Aufzählung nicht.

Friedhof

Bestattungsamt

Bei Todesfällen ist das Bestattungsamt der Gemeinde Rickenbach, 071 929 70 40, ausserhalb der Öffnungszeiten das Bestattungsunternehmen Brühlmann, 071 966 55 06, zu kontaktieren.

Steueramt

Die ordentlichen Zahlungsfristen für die provisorische Steuerrechnung der Steuerperiode 2026 sind der 31. Mai für die erste Rate, der 31. August für die zweite Rate und der 31. Oktober 2026 für die dritte Rate. Falls Sie andere Zahlungsfristen (z.B. monatliche Zahlungen) wünschen, so können Sie sich gerne mit uns in Verbindung setzen.

Sie erhalten vor der definitiven Rechnung zuerst den Veranlagungsentscheid (Details zur Veranlagung). Bitte prüfen Sie dieses Berechnungsblatt. Gegen den Veranlagungsentscheid können Sie noch Einsprache erheben, falls Sie mit der Berechnung nicht einverstanden sind. Nach Ablauf der Einsprachefrist von 30 Tagen stellen wir automatisch die entsprechende definitive Steuerrechnung zu. Auf den Veranlagungsentscheid kann dann nicht mehr eingetreten werden.

Wir sind bestrebt, die Faktoren für die provisorischen Rechnungen möglichst aktuell zu halten, sind dabei aber auch auf die Mithilfe aller Steuerpflichtigen angewiesen. Wenn die Einkommensverhältnisse stark ändern (grössere Lohnveränderungen, Erwerbsaufgaben und -aufnahmen des Steuerpflichtigen oder des Ehepartners usw.) wollen Sie uns dies bitte mitteilen, damit eine provisorische Neuberechnung und allfällige Anpassung der Faktoren vorgenommen werden kann. Dies können Sie gerne auch mit dem entsprechenden Formular aus dem Onlineschalter der Homepage der Politischen Gemeinde Rickenbach machen.

Viele Bürgerinnen und Bürger nutzen die Vorteile von eKonto – ihrem Online-Steuerkonto bereits. Mit diesem elektronischen Service können Sie Ihr Steuerkonto einsehen mit Anzeige der Rechnungsbeträge, Zahlungen, Guthaben und Ausstände. Damit behalten Sie jederzeit die Übersicht.

Das Steueramt der Politischen Gemeinde Rickenbach ist Ihnen dankbar, wenn Sie Ihre Steuererklärung sorgfältig ausfüllen und rechtzeitig einreichen. Vollständig ausgefüllte Steuererklärung und fristgerecht geleistete Zahlungen sind für das Gemeinwesen unverzichtbar, da der Grossteil der Ausgaben für Gemeindeaufgaben mit Steuergeldern finanziert wird. Deshalb bedanken wir uns bei Ihnen, für Ihre Mitwirkung bei der Steuererhebung.



Einfache Steuer der Politischen Gemeinde Rickenbach pro Einwohner



Im Jahr 2025 hat die Gemeinde Rickenbach folgende Steuern mit den Körperschaften abgerechnet:

	2025		2024		2023	
Staat Thurgau	109%	Fr. 5'520'530.20	109%	Fr. 5'124'915.71	109%	Fr. 5'042'835.72
Politische Gemeinde Rickenbach	51%	Fr. 2'582'873.15	51%	Fr. 2'399'986.88	51%	Fr. 2'349'405.57
Primarschulgemeinde Rickenbach	66%	Fr. 3'344'304.32	66%	Fr. 3'042'704.00	62%	Fr. 2'912'461.72
Sekundarschulgemeinde Rickenbach-Wilen	30%	Fr. 1'520'003.27	30%	Fr. 1'406'644.84	30%	Fr. 1'382'004.45
Evangelische Kirchgemeinde Wil	23%	Fr. 157'565.74	23%	Fr. 165'864.89	23%	Fr. 165'378.19
Katholische Kirchgemeinde Wil	22%	Fr. 455'238.51	22%	Fr. 420'000.41	22%	Fr. 413'525.36
		Fr. 13'580'515.19		Fr. 12'560'116.73		Fr. 12'265'611.01



1.-August-Brunch

Der diesjährige 1. August-Brunch fand wie bereits im letzten Jahr in der Turnhalle des Sekundarschulzentrums Ägelsee statt. Organisiert wurde der Traditionsanlass durch die Schützen Wilen-Rickenbach. Zahlreiche Personen liessen sich am reichhaltigen Buffet kulinarisch verwöhnen. Für die musikalische Unterhaltung sorgte Renato Allenspach mit seinen Söhnen.



Gewerbeapéro

Im Namen der Gemeinderäte von Wilen und Rickenbach wurde zum Gewerbeapéro 2025 bei der Auto Zollikofer AG in Rickenbach eingeladen. Die Gewerbetreibenden hatten die Gelegenheit, Informationen aus erster Hand zum Wandel der Mobilität und des Autogewerbes zu erhalten. Die Elektro Bingesser Huber AG präsentierte zudem die Lage beim Lademanagement. Beim anschliessenden geselligen Teil kamen die Besucher in den Genuss eines reichhaltigen Apéros.



Klausurtagung Gemeinderat

An seiner Klausurtagung von Anfang Juli hat sich der Gemeinderat unter anderem mit der Überarbeitung des in die Jahre gekommenen Feuerschutzreglements befasst. Eine neue Fassung mit redaktionellen Anpassungen und Änderungen aufgrund der Aufhebung des Kaminfegermonopols und der Liberalisierung des Kaminfegerwesens wurde der letzten Gemeindeversammlung zur Genehmigung vorgelegt.





Neujahrsapéro 2026

Rund 60 Personen durfte der Gemeinderat am 3. Januar 2026 im Singsaal der Primarschule zur jährlichen Neujahrsbegrüssung empfangen. Zu Beginn erschienen die Sternsingerinnen und Sternsinger in königlichen Gewändern, überbrachten Gottes Segen und sammelten Geld für Kinder in Not. Jeanette Egli hielt als Vize-Gemeindepräsidentin daraufhin die Neujahrsansprache. Der Abend stand ganz im Zeichen der Könige: In jedem Stück Dreikönigskuchen war ein König enthalten, sodass alle Besucherinnen und Besucher zu Königen wurden.





Bilanz mit Periodenvergleich

	Bilanz 01.01.25	Zunahme	Abnahme	Bilanz 31.12.25
1 Aktiven	16'831'198.03	100'766'431.63	-97'852'626.27	19'745'003.39
10 Finanzvermögen	7'169'733.32	97'450'723.64	-96'555'461.41	8'064'995.55
100 Flüssige Mittel und kurzfristige	1'586'056.93	45'922'864.20	-45'429'114.01	2'079'807.12
1000 Kasse	773.80	54'789.15	-54'648.85	914.10
1001 Post	907'839.98	24'222'952.35	-23'753'325.42	1'377'466.91
1002 Bank	677'443.15	21'645'122.70	-21'621'139.74	701'426.11
101 Forderungen	3'296'472.04	51'410'632.09	-51'089'347.40	3'617'756.73
1010 Forderungen aus Lieferungen und Leistungen	1'262'060.39	5'620'420.88	-5'608'705.09	1'273'776.18
1011 Kontokorrent mit Dritten	117'354.50	483'241.55	-501'065.20	99'530.85
1012 Steuerforderungen	1'948'910.16	14'511'719.14	-14'196'940.13	2'263'689.17
1015 Interne Kontokorrente	-31'853.01	30'507'199.00	-30'495'614.37	-20'268.38
1019 Übrige Forderungen		288'051.52	-287'022.61	1'028.91
104 Aktive Rechnungsabgrenzungen		74'227.35		74'227.35
1041 Rechnungsabgrenzung Sach- und übriger		74'227.35		74'227.35
107 Finanzanlagen	64'350.00			64'350.00
1070 Aktien und Anteilscheine Finanzvermögen	64'350.00			64'350.00
108 Sachanlagen Finanzvermögen	2'222'854.35	43'000.00	-37'000.00	2'228'854.35
1080 Grundstücke Finanzvermögen	155'411.50	43'000.00	-37'000.00	161'411.50
1084 Gebäude Finanzvermögen	2'067'442.85			2'067'442.85
14 Verwaltungsvermögen	9'661'464.71	3'315'707.99	-1'297'164.86	11'680'007.84
140 Sachanlagen Verwaltungsvermögen	9'661'464.71	3'182'144.94	-1'270'452.21	11'573'157.44
1400 Grundstücke Verwaltungsvermögen	69'112.40		-34'556.20	34'556.20
1401 Strassen / Verkehrswege	4'425'937.17	40'255.40	-434'906.40	4'031'286.17
1402 Wasserbau / Hochwasserschutz	35'741.05		-17'870.55	17'870.50
1403 Übrige Tiefbauten	3'915'476.50	5'136.35	-331'615.55	3'588'997.30
1404 Hochbauten	841'351.37	86'380.90	-71'784.43	855'947.84
1406 Mobilien, EDV Verwaltungsvermögen	97'100.10	83'841.49	-52'112.95	128'828.64
1407 Anlagen im Bau VV	238'660.82	2'966'530.80	-303'725.78	2'901'465.84
1409 Orts- und Raumplanung	38'085.30		-23'880.35	14'204.95
142 Immaterielle Anlagen		133'563.05	-26'712.65	106'850.40
1420 Immaterielle Anlagen, Software		133'563.05	-26'712.65	106'850.40



		Bilanz 01.01.25	Zunahme	Abnahme	Bilanz 31.12.25
2	Passiven	-16'903'219.33	-30'195'337.11	27'502'151.27	-19'596'405.17
20	Fremdkapital	-8'361'728.83	-28'797'728.81	27'488'681.45	-9'670'776.19
200	Laufende Verbindlichkeiten	-3'371'728.83	-28'625'239.33	27'488'631.45	-4'508'336.71
2000	Laufende Verbindlichkeiten	-1'162'306.49	-16'749'826.35	16'002'738.69	-1'909'394.15
2001	Kontokorrente mit Dritten	-2'207'022.34	-11'243'582.95	10'881'891.45	-2'568'713.84
2002	Steuern		-499'051.53	498'516.01	-535.52
2003	Erhaltene Anzahlungen von Dritten		-116'533.50	86'605.30	-29'928.20
2006	Depotgelder und Kautionen	-2'400.00	-16'245.00	18'880.00	235.00
204	Passive Rechnungsabgrenzungen		-75'489.48	50.00	-75'439.48
2041	Rechnungsabgrenzung Sach- und übriger		-27'081.20	50.00	-27'031.20
2042	Rechnungsabgrenzung Steuern		-48'408.28		-48'408.28
205	Kurzfristige Rückstellungen		-97'000.00		-97'000.00
2059	Kurzfristige Rückstellungen		-97'000.00		-97'000.00
206	Langfristige Finanzverbindlichkeiten	-4'990'000.00			-4'990'000.00
2064	Darlehen, Darlehen	-4'990'000.00			-4'990'000.00
29	Eigenkapital	-8'541'490.50	-1'397'608.30	13'469.82	-9'925'628.98
290	Verpflichtungen (+) bzw. Vorschüsse (-)	-3'154'083.97	-841'103.50	13'469.82	-3'981'717.65
2900	Spezialfinanzierungen im EK	-3'154'083.97	-841'103.50	13'469.82	-3'981'717.65
291	Fonds	-606'775.55	-156'504.80		-763'280.35
2910	Fonds im Eigenkapital	-606'775.55	-156'504.80		-763'280.35
293	Vorfinanzierungen	-1'800'000.00	-400'000.00		-2'200'000.00
2930	Vorfinanzierungen Allgemeiner Haushalt	-1'800'000.00	-400'000.00		-2'200'000.00
299	Bilanzüberschuss/-fehlbetrag	-2'980'630.98			-2'980'630.98
2999	Kumulierte Ergebnisse der Vorjahre	-2'980'630.98			-2'980'630.98
	Gewinn / Verlust	-72'021.30	70'571'094.52	-70'350'475.00	148'598.22



Erfolgsrechnung: Gesamtübersicht

Funktionale Gliederung	Rechnung 2025		Budget 2025		Rechnung 2024	
	Aufwand	Ertrag	Aufwand	Ertrag	Aufwand	Ertrag
0 ALLGEMEINE VERWALTUNG <i>Nettoergebnis</i>	1'315'105.28	499'862.79	1'376'900.00	446'200.00	1'263'937.21	444'035.91
		815'242.49		930'700.00		819'901.30
1 ÖFFENTLICHE ORDNUNG UND SICHERHEIT, VERTEIDIGUNG <i>Nettoergebnis</i>	470'003.95	209'867.20	443'690.00	189'400.00	439'811.30	203'518.15
		260'136.75		254'290.00		236'293.15
3 KULTUR, SPORT UND FREIZEIT <i>Nettoergebnis</i>	78'989.45		81'100.00		77'973.85	
		78'989.45		81'100.00		77'973.85
4 GESUNDHEIT <i>Nettoergebnis</i>	588'509.35	96'037.79	612'750.00	90'000.00	635'054.16	84'602.88
		492'471.56		522'750.00		550'451.28
5 SOZIALE SICHERHEIT <i>Nettoergebnis</i>	2'673'860.16	1'329'421.74	2'570'450.00	1'283'500.00	2'623'361.23	1'368'021.31
		1'344'438.42		1'286'950.00		1'255'339.92
6 VERKEHR <i>Nettoergebnis</i>	824'692.61	144'135.40	795'900.00	90'500.00	748'838.91	100'654.20
		680'557.21		705'400.00		648'184.71
7 UMWELTSCHUTZ UND RAUMORDNUNG <i>Nettoergebnis</i>	1'873'226.31	1'700'232.91	1'293'800.00	1'046'800.00	1'195'277.34	1'038'148.54
		172'993.40		247'000.00		157'128.80
8 VOLKSWIRTSCHAFT <i>Nettoergebnis</i>	3'142'170.19	3'186'471.43	3'407'540.00	3'418'460.00	4'163'073.92	4'209'167.64
		44'301.24		10'920.00		46'093.72
9 FINANZEN UND STEUERN <i>Nettoergebnis</i>	567'513.72	4'516'639.98	235'600.00	3'815'100.00	492'453.87	4'191'633.16
		3'949'126.26		3'579'500.00		3'699'179.29
	11'534'071.02	11'682'669.24	10'817'730.00	10'379'960.00	11'639'781.79	11'639'781.79
Gesamtergebnis	148'598.22			437'770.00		
	11'682'669.24	11'682'669.24	10'817'730.00	10'817'730.00	11'639'781.79	11'639'781.79

Zugunsten einer besseren Übersichtlichkeit beschränkt sich diese Botschaft auf die Hauptkonto-Gruppen. Interessierte, die eine ausführliche Ausgabe wünschen, können diese als PDF-Datei von der Homepage (www.rickenbach-tg.ch) herunterladen. Auf Wunsch (071 929 70 46 / kanzlei@rickenbach-tg.ch) stellen wir Ihnen gerne auch eine detaillierte Version zu.



Erfolgsrechnung: Funktionale Gliederung

Funktionale Gliederung		Rechnung 2025		Budget 2025		Rechnung 2024	
		Aufwand	Ertrag	Aufwand	Ertrag	Aufwand	Ertrag
0	ALLGEMEINE VERWALTUNG	1'315'105.28	499'862.79	1'376'900.00	446'200.00	1'263'937.21	444'035.91
0110	Legislative	37'544.38		42'650.00		41'900.80	
0120	Exekutive	115'753.64	100.00	126'300.00	200.00	114'380.95	150.00
0220	Gemeindeverwaltung	861'343.28	369'257.61	915'300.00	357'300.00	868'926.44	361'725.66
0222	Bauverwaltung	50'720.27	51'433.55				
0290	Verwaltungsliegenschaften, Grundstücke	34'556.20		35'100.00		34'556.25	
0291	Gemeindehaus	104'337.93	76'271.63	92'850.00	68'700.00	77'209.07	61'272.75
0292	Mehrwecksaal	110'849.58	2'800.00	109'100.00	8'000.00	78'817.45	7'112.50
1	ÖFFENTLICHE ORDNUNG UND SICHERHEIT, VERTEIDIGUNG	470'003.95	209'867.20	443'690.00	189'400.00	439'811.30	203'518.15
1403	Schlichtungsbehörde in Mietsachen	559.00		4'290.00		1'056.65	
1405	Grundbuch, Mass und Gewicht	18'226.60		19'000.00		19'767.30	
1408	Regionale Berufsbeistandschaft RBBM	197'295.45		186'000.00		167'374.35	
1500	Feuerwehr	202'516.35	202'516.35	187'400.00	187'400.00	201'118.15	201'118.15
1616	Regionale Schiessanlage	8'638.45		8'000.00		14'524.50	
1620	Zivilschutz	42'768.10	7'350.85	39'000.00	2'000.00	35'970.35	2'400.00

Erläuterung der Abweichungen Rechnung 2025 / Budget 2025:

0120 Exekutive:

3132.00 Komplexe Anliegen konnten vermehrt intern gelöst werden

0220 Gemeindeverwaltung:

3010.00 Interne Personalbesetzung anstelle externer Unterstützung

4210.02 Zunahme der Anzahl Einbürgerungsgesuche

0222 Bauverwaltung:

4240.01 Grössere Bauprojekte führten zu Mehreinnahmen

0291 Gemeindehaus:

3111.20 Anschaffung neuer Büromöbel in Folge Umzug der Sozialen Dienste

0292 Mehrwecksaal:

4472.00 Weniger Einnahmen aus Vermietungen

1403 Schlichtungsbehörde in Mietsachen:

3000.02 Streitigkeiten konnten oftmals bilateral geklärt werden

1500 Feuerwehr:

4200.00 Höhere Feuerwehersatzabgaben trotz gleichbleibenden Ansätzen



Erfolgsrechnung: Funktionale Gliederung

Funktionale Gliederung		Rechnung 2025		Budget 2025		Rechnung 2024	
		Aufwand	Ertrag	Aufwand	Ertrag	Aufwand	Ertrag
3	KULTUR, SPORT UND FREIZEIT	78'989.45		81'100.00		77'973.85	
3290	Kultur	25'262.65		27'100.00		24'700.40	
3320	Massenmedien	14'881.80		15'000.00		15'287.45	
3410	Sport	2'630.00		4'000.00		2'760.00	
3420	Freizeit	36'215.00		35'000.00		35'226.00	
4	GESUNDHEIT	588'509.35	96'037.79	612'750.00	90'000.00	635'054.16	84'602.88
4120	Stationäre Pflegekosten	317'926.00		315'000.00		368'020.00	
4121	Pflegeheim					3'777.79	
4210	Ambulante Krankenpflege	247'940.95	96'037.79	275'500.00	90'000.00	240'094.47	84'602.88
4310	Alkohol- und Drogenprävention	22'427.75		22'000.00		22'944.55	
4340	Pilzkontrolle	214.65		250.00		217.35	

Erläuterung der Abweichungen Rechnung 2025 / Budget 2025:

4210 Ambulante Krankenpflege:

3632.04 Kostenreduktion bei der Spitex aufgrund konsequenter Effizienzmassnahmen im Bereich Administration

3636.04 Kostenreduktion durch Anbieterwechsel



Erfolgsrechnung: Funktionale Gliederung

Funktionale Gliederung		Rechnung 2025		Budget 2025		Rechnung 2024	
		Aufwand	Ertrag	Aufwand	Ertrag	Aufwand	Ertrag
5	SOZIALE SICHERHEIT	2'673'860.16	1'329'421.74	2'570'450.00	1'283'500.00	2'623'361.23	1'368'021.31
5120	Prämienverbilligungen und Krankenkassenausstände	579'193.50	30'428.45	496'200.00	22'000.00	588'401.45	31'410.50
5240	Leistungen an Invalide	300.00		300.00		300.00	
5350	Leistungen an das Alter	2'164.00		2'000.00		2'479.00	
5430	Alimentenbevorschussung und -inkasso	85'145.65	68'470.35	110'500.00	90'000.00	96'970.40	78'980.10
5450	Leistungen an Familien	45'137.80		47'000.00		45'958.00	
5451	Kinderkrippen, Kinderhorte und Jugendtreff	240'170.00		295'500.00		245'355.44	
5720	Gesetzliche wirtschaftliche Hilfe	983'504.27	483'169.85	880'000.00	423'000.00	916'636.86	472'814.40
5721	Freiwillige wirtschaftliche Hilfe			1'000.00			
5730	Asylwesen	193'048.56	229'798.35	266'350.00	248'500.00	214'594.55	226'498.45
5732	Leistungen an Ausländer, Unterstützung an Schutzbedürftige S (GP1)	426'939.80	391'156.84	363'600.00	390'000.00	388'474.18	411'821.86
5790	Soziale Dienste	118'256.58	126'397.90	108'000.00	110'000.00	124'191.35	146'496.00

Erläuterung der Abweichungen Rechnung 2025 / Budget 2025:

5120 Prämienverbilligungen und Krankenkassenausstände:

3631.10 Starker Kostenanstieg für die individuelle Prämienverbilligung

5430 Alimentenbevorschussung und -inkasso:

3637.00 Tiefere Auszahlungen in der Alimentenbevorschussung und im Alimenteninkasso führten zu tieferen Erträgen (5430.4637.00 / 5430.4707.00 / 5430.3707.00)

5451 Kinderkrippen, Kinderhorte und Jugendtreff:

3612.00 Einführung der Sprachspielgruppe durch die Primarschule führte zu tieferen Kosten

3635.00 Weniger Kinder nutzten externe Betreuungsmöglichkeiten

5720 Gesetzliche wirtschaftliche Hilfe:

3637.20 Zunahme von Fällen bei den Sozialen Diensten führte zu Mehraufwand

5730 Asylwesen:

3637.50 Umverteilung innerhalb mehrerer Kontogruppen aufgrund Status-Änderungen

5732 Leistungen an Ausländer, Unterstützung an Schutzbedürftige S:

3637.30 Aufnahme zusätzlicher Schutzsuchenden führte zu höheren Aufwänden und höheren Rückvergütungen (5732.4260.50)

5790 Soziale Dienste:

3130.81 Umstellung auf ein neues System (bedingt durch Softwarelieferant)

4621.50 Tieferer Beitrag aus dem Finanzausgleich



Erfolgsrechnung: Funktionale Gliederung

Funktionale Gliederung		Rechnung 2025		Budget 2025		Rechnung 2024	
		Aufwand	Ertrag	Aufwand	Ertrag	Aufwand	Ertrag
6	VERKEHR	824'692.61	144'135.40	795'900.00	90'500.00	748'838.91	100'654.20
6150	Gemeindestrassen inkl. Werkhof	626'083.51	144'135.40	590'900.00	90'500.00	542'854.01	100'654.20
6290	Öffentlicher Verkehr	198'609.10		205'000.00		205'984.90	
7	UMWELTSCHUTZ UND RAUMORDNUNG	1'873'226.31	1'700'232.91	1'293'800.00	1'046'800.00	1'195'277.34	1'038'148.54
7101	Wasserwerk	824'271.63	824'271.63	501'300.00	501'300.00	482'889.56	482'889.56
7200	Abwasserbeseitigung	694'340.63	694'340.63	482'600.00	482'600.00	476'343.73	476'343.73
7300	Abfallwirtschaft	58'731.25	58'731.25	57'400.00	57'400.00	78'005.50	78'005.50
7410	Gewässerverbauungen	61'388.95		98'000.00		39'789.70	
7710	Friedhof und Bestattung	51'871.50	1'334.60	87'500.00	5'000.00	68'933.65	284.55
7790	übriger Umweltschutz	3'089.60	50.00	4'000.00	500.00	3'139.00	625.20
7900	Raumordnung	179'532.75	121'504.80	63'000.00		46'176.20	

Erläuterung der Abweichungen Rechnung 2025 / Budget 2025:

6150 Gemeindestrassen inkl. Werkhof:

- 3300.10 Aktivierung der Projekte Sanierung Toggenburgerstrasse und Radweg 2. Etappe erfolgt im laufenden Jahr
- 3301.30 Neubewertung der Bushaltestellen aufgrund Sanierung der Toggenburgerstrasse
- 4030.00 Erhöhung des Gemeindeanteils an der Strassenverkehrssteuer
- 4439.10 Höhere Rückerstattungen des Bundes für Agglomerationsmassnahmen

7101 Wasserwerk:

- 3010.00 Höherer Aufwand aufgrund Gestaltungsplan Alpbach
- 3101.81 Geringerer Wasserbezug von Wil notwendig
- 4240.43 Umstellung des Rechnungsversands auf Quartalsrechnungen (Wasser, Abwasser) führte zu einmaligen Mehreinnahmen
- 4390.01 Vermehrt grössere Bauprojekte generierten Mehreinnahmen

7200 Abwasserbeseitigung:

- 3143.03 Diverse Arbeiten wurden aus Zeitgründen verschoben
- 4240.20 Umstellung des Rechnungsversands auf Quartalsrechnungen (Wasser, Abwasser) führte zu einmaligen Mehreinnahmen (7200.4240.41)

7710 Friedhof und Bestattung:

- 3130.21 Weniger Todesfälle im Vergleich zum Mehrjahresdurchschnitt

7900 Raumordnung:

- 3511.00 Ungeplante Einnahmen aus Mehrwertabgabe
- 4601.04 Zuweisung der Mehrwertabgabe in gesetzlich vorgeschriebenen Fonds



Erfolgsrechnung: Funktionale Gliederung

Funktionale Gliederung		Rechnung 2025		Budget 2025		Rechnung 2024	
		Aufwand	Ertrag	Aufwand	Ertrag	Aufwand	Ertrag
8	VOLKSWIRTSCHAFT	3'142'170.19	3'186'471.43	3'407'540.00	3'418'460.00	4'163'073.92	4'209'167.64
8121	Flur- und Waldstrassen	15'259.65		19'500.00		18'940.80	
8140	Landwirtschaft	2'890.00		5'300.00		2'949.00	
8200	Forstwirtschaft	17'410.35		17'000.00		9'624.65	
8300	Jagd und Fischerei	80.00	104.60	80.00	100.00	80.00	104.60
8400	Tourismus	1'300.00		1'300.00		1'303.00	
8500	Industrie, Gewerbe, Handel	822.00		2'000.00		1'115.75	
8600	Banken und Versicherungen		29'230.00		26'000.00		29'010.00
8711	Elektrizitätswerk - Elektrizitätsnetz	1'568'453.01	1'568'453.01	1'748'800.00	1'748'800.00	1'919'996.90	1'919'996.90
8712	Elektrizitätswerk - Stromhandel/Energie	1'535'955.18	1'535'955.18	1'598'560.00	1'598'560.00	2'209'063.82	2'209'063.82
8720	Konzessionsabgaben		52'728.64		45'000.00		50'992.32
8730	Nichtelektrische Energie - Fernwärme			15'000.00			
9	FINANZEN UND STEUERN	567'513.72	4'516'639.98	235'600.00	3'815'100.00	492'453.87	4'191'633.16
9100	Allgemeine Gemeindesteuern	31'587.12	2'994'911.69	37'000.00	2'505'000.00	27'198.40	2'869'502.33
9300	Finanz- und Lastenausgleich		376'291.00		400'000.00		403'291.00
9500	übrige Ertragsanteile	6'000.00	454'164.50	2'000.00	273'000.00	7'500.00	280'552.55
9610	Zinsen	101'097.75	13'529.13	145'900.00	6'000.00	99'325.50	11'879.68
9630	Lieg. Wilenstr. 41 Finanzvermögen	13'616.75	31'752.00	15'200.00	31'000.00	13'088.70	31'752.00
9631	Lieg. Wilenstrasse 18 Finanzvermögen	7'748.20	34'200.00	29'250.00	28'000.00	5'611.25	29'400.00
9633	Lieg. Vogelherdweg 7 Finanzvermögen	7'463.90	43'500.00	6'250.00	42'000.00	8'746.95	37'500.00
9901	Vorfinanzierungen, Einlagen und Entnahmen	400'000.00				300'000.00	
9950	Neutrale Aufwendungen/Erträge		568'291.66		530'100.00		527'755.60
9999	Abschluss					30'983.07	
		11'534'071.02	11'682'669.24	10'817'730.00	10'379'960.00	11'639'781.79	11'639'781.79
	Gesamtergebnis	148'598.22			437'770.00		
		11'682'669.24	11'682'669.24	10'817'730.00	10'817'730.00	11'639'781.79	11'639'781.79

Erläuterung der Abweichungen Rechnung 2025 / Budget 2025:			
8711	Elektrizitätswerk - Elektrizitätsnetz	9100	Allgemeine Gemeindesteuern:
3101.14	Weniger Energie verkauft als geplant	4000.10	Mehreinnahmen von Steuern aus den Vorjahren
8712	Elektrizitätswerk – Stromhandel/Energie:	9300	Finanz- und Lastenausgleich:
3101.10	Weniger Energie verkauft als geplant	4621.50	Zahlung aus dem Finanzausgleich fiel tiefer aus als budgetiert
4250.66	Höhere Netzverluste im Berichtsjahr	9500	übrige Ertragsanteile:
8730	Nichtelektrische Energie – Fernwärme:	4601.02	Regel Grundstückhandel führte zu Mehreinnahmen
3132.00	Geplante Aufwände für das Fernwärmenetz intern gelöst		



Erfolgsrechnung: Gliederung nach Sachgruppen (Arten)

Artengliederung		Rechnung 2025		Budget 2025		Rechnung 2024	
		Aufwand	Ertrag	Aufwand	Ertrag	Aufwand	Ertrag
3	Aufwand	11'534'071.02		10'817'730.00		11'608'798.72	
30	Personalaufwand	1'240'260.34		1'239'940.00		1'116'991.43	
301	Löhne des Verwaltungs- und	971'676.75		976'300.00		881'278.25	
305	Arbeitgeberbeiträge	169'141.55		152'340.00		154'111.25	
309	Übriger Personalaufwand	28'279.79		32'500.00		23'767.93	
31	Sach- und übriger Betriebsaufwand	2'921'307.97		3'315'680.00		4'150'944.95	
310	Material- und Warenaufwand	1'573'293.07		1'716'600.00		2'690'776.18	
311	Nicht aktivierbare Anlagen	84'350.58		81'900.00		39'159.12	
312	Ver- und Entsorgung Liegenschaften	144'676.21		126'400.00		194'862.19	
313	Dienstleistungen und Honorare	392'997.42		545'880.00		482'552.81	
314	Baulicher und betrieblicher Unterhalt	315'641.43		449'400.00		358'145.60	
315	Unterhalt Mobilien und immaterielle	271'192.21		240'600.00		239'030.75	
316	Mieten, Leasing, Pachten,	85'097.32		82'200.00		83'839.04	
317	Spesenentschädigungen	11'657.53		17'800.00		15'022.13	
318	Wertberichtigungen auf Forderungen	36'680.21		42'900.00		38'038.13	
319	Verschiedener Betriebsaufwand	5'721.99		12'000.00		9'519.00	
33	Abschreibungen	947'576.48		1'000'950.00		885'976.52	
330	Sachanlagen Verwaltungsvermögen	896'983.48		959'300.00		869'352.72	
332	Abschreibungen Immaterielle Anlagen	50'593.00		41'650.00		16'623.80	
34	Finanzaufwand	116'570.50		185'900.00		113'284.41	
340	Zinsaufwand	96'764.50		145'400.00		96'914.01	
343	Liegenschaftenaufwand	15'540.35		40'000.00		14'284.40	
349	Verschiedener Finanzaufwand	4'265.65		500.00		2'086.00	
35	Einlagen in Fonds und	962'608.30		287'510.00		142'920.86	
351	Einlagen in Spezialfinanzierungen EK	962'608.30		287'510.00		142'920.86	
36	Transferaufwand	4'353'935.37		4'225'650.00		4'351'035.55	
360	Ertragsanteile an Dritte	43'639.75		42'000.00		49'506.25	
361	Entschädigungen an Gemeinwesen	627'485.60		621'500.00		582'233.99	
363	Beiträge an Gemeinwesen und Dritte	3'682'810.02		3'562'150.00		3'719'295.31	
37	Durchlaufende Beiträge	23'520.40		32'000.00		19'889.40	
370	Durchlaufende Beiträge	23'520.40		32'000.00		19'889.40	
38	Ausserordentlicher Aufwand	400'000.00				300'000.00	
389	Einlagen in das Eigenkapital	400'000.00				300'000.00	
39	Interne Verrechnungen	568'291.66		530'100.00		527'755.60	
398	Übertragungen	568'291.66		530'100.00		527'755.60	



Erfolgsrechnung: Gliederung nach Sachgruppen (Arten)

Artengliederung	Rechnung 2025		Budget 2025		Rechnung 2024	
	Aufwand	Ertrag	Aufwand	Ertrag	Aufwand	Ertrag
4 Ertrag		11'682'669.24		10'379'960.00		11'639'781.79
40 Fiskalertrag		3'101'447.49		2'579'000.00		2'943'450.83
400 Direkte Steuern natürliche Personen		2'786'038.34		2'345'000.00		2'606'608.48
401 Direkte Steuern juristische Personen		208'873.35		160'000.00		262'893.85
403 Besitz- und Aufwandsteuern		106'535.80		74'000.00		73'948.50
41 Regalien und Konzessionen		364'021.67		373'200.00		372'964.12
410 Regalien		104.60		100.00		104.60
412 Konzessionen		363'917.07		373'100.00		372'859.52
42 Entgelte		5'201'752.70		4'727'600.00		4'712'919.25
420 Ersatzabgaben		200'718.90		185'000.00		197'911.20
421 Gebühren für Amtshandlungen		132'274.86		82'700.00		92'451.01
424 Benützungsgebühren und		2'590'632.96		2'208'900.00		2'124'723.44
425 Erlös aus Verkäufen		1'544'971.32		1'603'300.00		1'541'495.87
426 Rückerstattungen		722'954.89		646'800.00		754'736.48
427 Bussen		200.00				100.00
429 Übrige Entgelte		9'999.77		900.00		1'501.25
43 Verschiedene Erträge		223'378.84		12'800.00		69'193.58
439 Übriger Ertrag		223'378.84		12'800.00		69'193.58
44 Finanzertrag		225'036.93		194'595.00		187'131.53
440 Zinsertrag		15'245.48		14'395.00		18'982.59
442 Dividenden		7.80		2'000.00		1'203.64
443 Liegenschaftenertrag Finanzvermögen		136'582.05		101'500.00		99'934.30
447 Liegenschaftenertrag		73'201.60		76'700.00		67'011.00
45 Entnahmen aus Fonds und		13'469.82		254'565.00		1'132'262.46
451 Entnahmen aus Fonds und		13'469.82		254'565.00		1'132'262.46
46 Transferertrag		1'961'749.73		1'676'100.00		1'674'435.72
460 Ertragsanteile		604'899.30		299'000.00		309'562.55
461 Entschädigungen von Gemeinwesen		236'776.29		216'600.00		226'153.09
462 Finanz- und Lastenausgleich		497'891.00		510'000.00		549'787.00
463 Beiträge von Gemeinwesen und Dritten		622'183.14		650'000.00		588'307.88
469 Verschiedener Transferertrag				500.00		625.20
47 Durchlaufende Beiträge		23'520.40		32'000.00		19'668.70
470 Durchlaufende Beiträge		23'520.40		32'000.00		19'668.70
49 Interne Verrechnungen		568'291.66		530'100.00		527'755.60
498 Übertragungen		568'291.66		530'100.00		527'755.60
9 Abschlusskonten						30'983.07
900 Abschluss allgemeiner Haushalt						30'983.07
		11'534'071.02	11'682'669.24	10'817'730.00	10'379'960.00	11'639'781.79
Gesamtergebnis		148'598.22		437'770.00		
		11'682'669.24	11'682'669.24	10'817'730.00	10'817'730.00	11'639'781.79



Investitionsrechnung

Funktionale Gliederung		Rechnung 2025		Budget 2025		Rechnung 2024	
		Ausgaben	Einnahmen	Ausgaben	Einnahmen	Ausgaben	Einnahmen
0	ALLGEMEINE VERWALTUNG	85'910.05		79'000.00		84'154.16	15'537.55
02	Allgemeine Dienste	85'910.05		79'000.00		84'154.16	15'537.55
029	Verwaltungsliegenschaften, übriges	85'910.05		79'000.00		84'154.16	15'537.55
0291	Gemeindehaus					84'154.16	15'537.55
5040.05	Photovoltaikanlage Gemeindehaus, 60 kVA, 2024					84'154.16	
6140.00	Rückerstattung Pronovo für Photovoltaikanlage 2024						15'537.55
0292	Mehrzwecksaal	85'910.05		79'000.00			
5040.06	Sanierung Duschen Mehrzwecksaal 2025	85'910.05		79'000.00			
6	VERKEHR	2'057'433.19		3'236'000.00	815'000.00	35'178.00	704'311.00
61	Strassenverkehr	2'057'433.19		3'236'000.00	815'000.00	35'178.00	704'311.00
615	Gemeindestrassen	2'057'433.19		3'236'000.00	815'000.00	35'178.00	704'311.00
6150	Gemeindestrassen inkl. Werkhof	2'057'433.19		3'236'000.00	815'000.00	35'178.00	704'311.00
5010.25	Rad- und Gehweg Süd Abschnitt Wilenstr. - Herrenstr., [2. Etappe 2023-2026], (2. Jahr 2024)					35'178.00	
5010.26	Rad-/Gehweg Süd Wilenstr.-Herrenst. 2023-2026 (3. Jahr 25 / 2. Eta.)	278'091.16		1'108'000.00			
5010.27	Sanierung Toggenburgerstrasse Süd 2025-2027 (1. Jahr 2025)	1'779'342.03		2'128'000.00			
6130.02	Subv. Bushaltestelle, Neugestaltung Wilenstrasse 2021-2023 (3. Jahr 2023)						193'250.00
6310.02	Subv. Agglo-Progr. Rad-/Gehweg Wilenstr.-Autobahn 2022-2023 (2. Etappe 23)						511'061.00
6310.03	Subv. Agglo-Progr. Sanierung Toggenburgerstrasse Süd 25-27 (1. Jahr 2025)				220'000.00		
6310.04	Subv. Agglo-Progr. Rad-/Gehweg Wilen-Herrenst. 23-25 (3. Jahr 25 / 2. Eta.)				595'000.00		

Die Sanierung der Toggenburgerstrasse und die 2. Etappe des Rad- und Gehwegs werden im laufenden Jahr abgeschlossen. Deshalb resultieren gegenüber dem Budget tiefere Zahlen. Die Subventionen erfolgen jeweils nach Projektabschluss.



Investitionsrechnung

Funktionale Gliederung		Rechnung 2025		Budget 2025		Rechnung 2024	
		Ausgaben	Einnahmen	Ausgaben	Einnahmen	Ausgaben	Einnahmen
7	UMWELTSCHUTZ UND RAUMORDNUNG	367'160.49		1'000'000.00		82'803.57	37'108.71
71	Wasserversorgung	318'524.06		735'000.00		82'803.57	37'108.71
710	Wasserversorgung	318'524.06		735'000.00		82'803.57	37'108.71
7101	Wasserwerk	318'524.06		735'000.00		82'803.57	37'108.71
5030.32	Grundwasserpumpwerk Au mit Reservoir 2024-2026 (Tiefbau/1. Jahr 24)					82'803.57	
5030.37	Rad-/Gehweg Süd Wilenstr.-Herrenst., Wasserleitung, 23-26 (3. Jahr 25 / 2. Eta.)	42'211.83		246'000.00			
5030.38	Sanierung Wasserleitung Toggenburgerstrasse Süd 2025-2027 (1. Jahr 2025)	276'312.23		389'000.00			
5040.07	Grundwasserpumpwerk Au mit Reservoir 2024-2026 (Hochbau/2. Jahr 25)			100'000.00			
6610.00	Subventionen GVA diverse Wasserbauprojekte						37'108.71
72	Abwasserbeseitigung	48'636.43		265'000.00			
720	Abwasserbeseitigung	48'636.43		265'000.00			
7200	Abwasserbeseitigung	48'636.43		265'000.00			
5030.36	Vergrößerung Abwasserkanal GP Alpbach für Richtplangebiet Pünt 2024-2026 (2. Jahr 2025)			210'000.00			
5030.39	Sanierung Abwasserleitung Toggenburgerstrasse Süd 2025-2027 (1. Jahr 2025)	48'636.43		55'000.00			
8	VOLKSWIRTSCHAFT	455'615.88		544'000.00		280'131.05	
87	Brennstoffe und Energie	455'615.88		544'000.00		280'131.05	
871	Elektrizität	455'615.88		544'000.00		280'131.05	
8711	Elektrizitätswerk - Elektrizitätsnetz	455'615.88		544'000.00		280'131.05	
5030.34	Trafostation Krebsbach 2024					185'201.49	
5030.35	Trafostation Sommerau 2024					94'929.56	
5030.40	Sanierung Stromleitungen Toggenburgerstrasse Süd 2025-2027 (1. Jahr 2025)	238'211.34		344'000.00			
5060.06	Ersatz Rundsteueranlage 2025	83'841.49		80'000.00			
5290.02	Ablösung WEG-Auslese- /Abrechnungsprogramm auf innosolenergy 2025	133'563.05		120'000.00			
		2'966'119.61		4'859'000.00	815'000.00	482'266.78	756'957.26
	Nettoinvestition		2'966'119.61		4'044'000.00	274'690.48	
		2'966'119.61	2'966'119.61	4'859'000.00	4'859'000.00	756'957.26	756'957.26



Projekte 2025 – Bauabrechnungen

Vorfinanzierung für Sanierung Mehrzwecksaal

Im Hinblick auf die bevorstehende Sanierung des Mehrzwecksaals beabsichtigt der Gemeinderat, einen Teil des Gewinns der Jahresrechnung 2025 als Vorfinanzierung zu verbuchen. Voraussichtlich wird der Stimmbürgerschaft an der Gemeindeversammlung vom kommenden Dezember ein Kreditantrag vorgelegt.



Die Räumlichkeiten des rund 50-jährigen Mehrzwecksaals sind sanierungsbedürftig. Die Fenster sind nicht mehr ausreichend dicht. Bei Niederschlag dringt Regenwasser in das Gebäude ein, was bereits zu Feuchtigkeitsschäden geführt hat. Darüber hinaus befindet sich der Boden der Turnhalle in einem sanierungsbedürftigen Zustand. Gleiches gilt für den Boden im Geräteraum. Aus baulicher sowie sicherheitstechnischer Sicht ist eine zeitnahe Instandsetzung dringend zu empfehlen.

Sanierung Toggenburgerstrasse

Das Projekt zur Sanierung der Toggenburgerstrasse stand im vergangenen Jahr im Zentrum. Über eine Länge von rund 470m wurden die Werkleitungen erneuert, die zwei Bushaltestellen hindernisfrei umgebaut, die Kandelaber auf LED-Beleuchtung umgestellt und ein separat geführter Rad- und Gehweg erstellt, der zu einer höheren Sicherheit für Radfahrende und einer Aufwertung des Strassenraums geführt hat. Nicht selten kam es jedoch während der Stosszeiten zu Verkehrsüberlastungen. Die Projektbeteiligten haben die Arbeiten forciert und konnten die Baustelle einen Monat früher als geplant abschliessen. Im Jahr 2026 erfolgt mit dem Deckbelageeinbau der letzte Schritt des Projekts. Die genaue Kostenabrechnung kann infolgedessen erst in den kommenden Monaten erstellt werden.

Rundsteueranlage Messstation Schützenmatt

Die Rundsteueranlage in der Messstation Schützenmatt, bestehend aus Rundsteuersender und Kommandogerät, wurde vor rund 22 Jahren in Betrieb genommen. Sowohl für den Rundsteuersender als auch das Kommandogerät hat sich ein Ersatz aufgedrängt, da das Risiko eines Ausfalls von Jahr zu Jahr zunimmt und neue Module respektive Ersatzteile auf dem Markt nicht mehr erhältlich sind. Diese Arbeiten konnten Ende des letzten Jahres erfolgreich abgeschlossen werden. Die Bauabrechnung zeigt, dass die Projektkosten leicht über dem budgetierten Betrag liegen. Insgesamt beliefen sich die Ausgaben auf 83'841.49 Franken, was gegenüber dem Budget von 80'000 Franken einer Kostenüberschreitung von 4,8 % entspricht.

Neuer Auftritt Gemeinde Rickenbach

Im vergangenen Jahr wurde die Homepage modernisiert und erscheint seither in einem zeitgemässen Design. Nach intensiver Arbeit konnte eine übersichtliche und benutzerfreundliche Plattform erstellt werden. Die Homepage ist zudem mobiloptimiert und ermöglicht auch unterwegs jederzeit Zugriff auf die wichtigsten Informationen. Das überarbeitete Logo steht für Modernität, Innovation und gleichzeitig verfügt es über einen Wiedererkennungswert mit einer Abstraktion der Alpbachbrücke.



Geldflussrechnung

	2025	2024
Gesamtergebnis Erfolgsrechnung	148'598.22	30'983.07
Veränderung Spezialfinanzierungen, Fonds, Neubewertungsreserve im Eigenkapital	827'633.68	-705'049.60
Abschreibungen Verwaltungsvermögen	947'576.48	885'976.52
Zu- / Abnahme Forderungen	-252'477.04	-365'759.62
Ab- / Zunahme von kurzfristigen Rückstellungen	97'000.00	0.00
Ab- / Zunahme von Fonds im Eigenkapital	156'504.80	0.00
Ab- / Zunahme von Vorfinanzierungen	400'000.00	0.00
Ab- / Zunahme Aktive Rechnungsabgrenzungen	-74'227.35	0.00
Zu- / Abnahme Laufende Verbindlichkeiten	773'306.38	23'997.72
Ab- / Zunahme Passive Rechnungsabgrenzungen	40'726.48	-20'913.55
Geldfluss aus operativer Tätigkeit	3'064'641.65	-150'765.46
Nettoinvestitionen Verwaltungsvermögen gemäss: Investitionsrechnung (+Subventionen / -Aufwände)	-2'966'119.61	274'690.48
Darlehen	0.00	9'565.80
Geldfluss aus Investitionstätigkeit Verwaltungsvermögen	-2'966'119.61	284'256.28
Zunahme von Kontokorrenten (aktive) mit Dritten	17'823.65	0.00
Veränderung Sachanlagen Finanzvermögen	-6'000.00	0.00
Geldfluss aus Investitionstätigkeit Finanzvermögen	11'823.65	0.00
Geldfluss aus Investitions- und Anlagetätigkeit	-2'954'295.96	284'256.28
Zunahme von Kontokorrenten (passive) mit Dritten	361'691.50	0.00
Geldfluss aus Finanzierungstätigkeit	361'691.50	0.00
Total Geldfluss	472'037.19	133'490.82
Bestand Flüssige Mittel 1. Januar	1'607'769.93	1'474'279.11
Bestand Flüssige Mittel 31. Dezember	2'079'807.12	1'607'769.93
Veränderung	472'037.19	133'490.82

Rechenschaft über das Landkreditkonto

Im Hinblick auf die Sanierung der Toggenburgerstrasse (Teil Nord) hat die Politische Gemeinde Rickenbach im Jahr 2025 einen Teil der Parzelle Nr. 178 (Toggenburgerstrasse 3) erworben. Durch den Teilerwerb ist die Bauherrschaft für den geplanten Wohn- und Gewerbepark nicht eingeschränkt. Es handelt sich um einen Betrag von 6'000 Franken.



BERICHT DES GEMEINDERATS

Die unten aufgeführten Mitglieder des Gemeinderats haben die Jahresrechnung 2025 der Politischen Gemeinde Rickenbach geprüft und genehmigt. Den Rechnungslegern wird die exakte und saubere Arbeit verdankt und der Stimmbürgerschaft empfohlen, die Jahresrechnung 2025 zu genehmigen.

Rickenbach, 31. März 2026

Der Gemeinderat:

Michael Bebie, Hans Suter, Walter Rotach, Jeanette Egli, Kevin Bögli

Der Gemeinderat beantragt Ihnen, geschätzte Stimmbürgerinnen und Stimmbürger, die Jahresrechnung 2025 der Politischen Gemeinde Rickenbach zu genehmigen.

BERICHT DER GESCHÄFTS- UND RECHNUNGSPRÜFUNGSKOMMISSION

In Ausübung des Auftrags, der uns von den Bürgerinnen und Bürgern erteilt worden ist, haben wir vom Bericht der Keel + Partner AG, Revisionsstelle, 9001 St. Gallen, Kenntnis genommen. Die Wirtschaftsprüfer haben die auf den 31. Dezember 2025 abgeschlossene **Jahresrechnung** im Rahmen der gesetzlichen Vorschriften kontrolliert.

Die unten aufgeführten Revisoren haben die **Geschäftstätigkeit** der Politischen Gemeinde Rickenbach geprüft und stellen folgende Anträge:

1. Die vorliegende Jahresrechnung 2025 der Politischen Gemeinde sei zu genehmigen und der Rechnungsgeberin Entlastung zu erteilen.
2. Allen Mitarbeiterinnen und Mitarbeitern der Gemeindeverwaltung sowie dem Gemeinderat seien für ihre geleistete Arbeit Dank und Anerkennung auszusprechen.

Rickenbach, 18. März 2026

Die Geschäftsprüfungskommission

Harry Stehrenberger, Sandra Gschwend, Thomas Braunwalder



Dreistufiger Erfolgsausweis

Gestufferter Erfolgsausweis		Rechnung 2025	Budget 2025	Rechnung 2024
		Betrag	Betrag	Betrag
	Betrieblicher Aufwand	-10'449'208.86	-10'101'730.00	-10'667'758.71
30	Personalaufwand	-1'240'260.34	-1'239'940.00	-1'116'991.43
31	Sach- und übriger Aufwand	-2'921'307.97	-3'315'680.00	-4'150'944.95
33	Abschreibungen	-947'576.48	-1'000'950.00	-885'976.52
35	Einlagen	-962'608.30	-287'510.00	-142'920.86
36	Transferaufwand	-4'353'935.37	-4'225'650.00	-4'351'035.55
37	Durchlaufende Beiträge	-23'520.40	-32'000.00	-19'889.40
	Betrieblicher Ertrag	10'889'340.65	9'655'265.00	10'924'894.66
40	Fiskalertrag	3'101'447.49	2'579'000.00	2'943'450.83
41	Regalien und Konzessionen	364'021.67	373'200.00	372'964.12
42	Entgelte	5'201'752.70	4'727'600.00	4'712'919.25
43	Verschiedene Erträge	223'378.84	12'800.00	69'193.58
45	Entnahmen Fonds	13'469.82	254'565.00	1'132'262.46
46	Transferertrag	1'961'749.73	1'676'100.00	1'674'435.72
47	Durchlaufende Beiträge	23'520.40	32'000.00	19'668.70
	Ergebnis aus betrieblicher Tätigkeit	440'131.79	-446'465.00	257'135.95
34	Finanzaufwand	-116'570.50	-185'900.00	-113'284.41
44	Finanzertrag	225'036.93	194'595.00	187'131.53
	Ergebnis aus Finanzierung	108'466.43	8'695.00	73'847.12
	Operatives Ergebnis	548'598.22	-437'770.00	330'983.07
38	Ausserordentlicher Aufwand	-400'000.00		-300'000.00
48	Ausserordentlicher Ertrag			
	Ausserordentliches Ergebnis	-400'000.00		-300'000.00
	Gesamtergebnis Erfolgsrechnung	148'598.22	-437'770.00	30'983.07



Anhänge

Eigenkapitalnachweis

	Spezial- finanzierung	Vorfinan- zierung	Fonds	Bilanz- überschuss	Total Eigenkapital
29 Eigenkapital per 01.01.2025	3'154'083.97	1'800'000.00	606'775.55	2'980'630.98	8'541'490.50
2900 Einlagen in Spezialfinanzierungen	841'103.50				841'103.50
Entnahmen aus Spezialfinanzierungen	-13'469.82				-13'469.82
2910 Einlagen in Fonds			156'504.80		156'504.80
Bezüge aus Fonds					0.00
2930 Einlagen in Vorfinanzierungen		400'000.00			400'000.00
Entnahmen aus Vorfinanzierungen					0.00
2960 Einlagen in Neubewertungsreserven					0.00
Bezüge aus Neubewertungsreserven					0.00
2999 Entnahme aus kumulierten Ergebnissen der Vorjahre					0.00
Jahresergebnis				148'698.22	148'698.22
Eigenkapital per 31.12.2025 inkl. Gewinnverbuchung	3'981'717.65	2'200'000.00	763'280.35	3'129'329.20	10'074'327.20



Finanzierungsnachweis

Erfolgsrechnung	2025	2024
Ertrag	11'682'669.24	11'639'781.79
Aufwand	-11'534'071.02	-11'608'798.72
Gewinn	148'598.22	30'983.07
Investitionsrechnung		
Ausgaben	-2'966'119.61	-482'266.78
Einnahmen	0.00	756'957.26
Nettoinvestitionen	-2'966'119.61	274'690.48
Finanzierung		
Nettoinvestitionen	-2'966'119.61	274'690.48
Abschreibungen	-947'576.48	-885'976.52
Ergebnis	148'598.22	30'983.07
Einlagen in Spezialfinanzierungen ER	841'103.50	142'920.86
Entnahmen aus Spezialfinanzierungen ER	-13'469.82	-1'132'262.46
Einlagen in Vorfinanzierungen ER	400'000.00	300'000.00
Bezüge aus Fonds	0.00	-15'708.00
Finanzierungsüberschuss / Finanzierungsmanko	-2'537'464.19	-1'285'352.57
Kapitalveränderung		
Finanzierungsmanko	-2'537'464.19	-1'285'352.57
Einlagen in Spezialfinanzierungen ER und IR	-841'103.50	-142'920.86
Entnahmen aus Spezialfinanzierungen ER und IR	13'469.82	1'132'262.46
Einlagen in Vorfinanzierungen ER	-400'000.00	-300'000.00
Bezüge aus Fonds	0.00	15'708.00
Abschreibungen (Passivierungen)	947'576.48	129'019.26
Investitionen (Aktivierungen)	2'966'119.61	482'266.78
Zunahme des Kapitals	148'598.22	30'983.07



Finanzkennzahlen

<p>Zinsbelastungsanteil: 0.74%</p> <p>Richtwerte: 0 bis 4% gut 4 bis 9% genügend > 9% schlecht</p> <p>Aussage: Die Kennzahl sagt aus, welcher Anteil des "verfügbaren Einkommens" durch den Zinsaufwand gebunden ist. Je tiefer der Wert, desto grösser der Handlungsspielraum.</p>	<p>Bruttoverschuldungsanteil: 85.64%</p> <p>Richtwerte: < 50% sehr gut 50 bis 100% gut 100 bis 150% mittel 150 bis 200% schlecht > 200% kritisch</p> <p>Aussage: Der Bruttoverschuldungsanteil ist eine Grösse zur Beurteilung der Verschuldungssituation bzw. der Frage, ob die Verschuldung in einem angemessenen Verhältnis zu den erwirtschafteten Erträgen steht.</p>
<p>Investitionsanteil: 25.59%</p> <p>Richtwerte: < 10% schwach 10 bis 20% mittel 20 bis 30% stark > 30% sehr stark</p> <p>Aussage: Diese Kennzahl zeigt die Aktivität des Gemeinwesens im Bereich der Investitionen. Sie setzt die Bruttoinvestitionen in das Verhältnis zu den Gesamtausgaben des Jahres.</p>	<p>Selbstfinanzierungsgrad: 82.44%</p> <p>Richtwerte: > 100% ideal 80 bis 100% gut bis vertretbar 50 bis 80% problematisch < 50% ungenügend</p> <p>Aussage: Der Selbstfinanzierungsgrad zeigt an, in welchem Ausmass Neuinvestitionen durch selbsterwirtschaftete Mittel finanziert werden können. Mittelfristig sollte der Selbstfinanzierungsgrad im Durchschnitt gegen 100% sein.</p>
<p>Steuerkraft pro Einwohner zu 100%: Fr. 1'917 (Vorjahr: Fr. 1'781)</p> <p>Aussage: Eine hohe Steuerkraft pro Einwohner weist auf eine hohe Finanzkraft der Steuerzahler hin. Diese Kennzahl dient als kantonale Vergleichszahl. Sie ist im Zusammenhang mit den Kennzahlen aus den übrigen Gemeinden zu interpretieren.</p>	<p>Kapitaldienstanteil: 9.28%</p> <p>Richtwerte: < 5% geringe Belastung 5 bis 15% tragbare Belastung > 15% hohe Belastung</p> <p>Aussage: Der Kapitaldienstanteil ist die Messgrösse für die Belastung des Haushaltes durch Kapitalkosten. Die Kennzahl gibt Auskunft darüber, wie stark der Laufende Ertrag durch den Zinsendienst und die Abschreibungen (= Kapitaldienst) belastet ist. Ein hoher Anteil weist auf einen enger werdenden finanziellen Spielraum hin.</p>

Weiterführende allgemeine Informationen zu den Finanzkennzahlen finden Sie unter:
www.financeverwaltung.tg.ch, Rubrik Gemeindefinanzen > Gemeindefinanzwesen > Handbuch HRM2



Beteiligungs- und Gewährleistungsspiegel

Organisation	Rechtsform	Tätigkeitsbereich	Konto	Anteil, resp. Verpflichtung der Gemeinde	Buchwert / Stimmrecht
Privatrechtliche Unternehmungen					
Abraxas	AG	EDV-Unternehmen	1070.00	75 Aktien à 100.00	7'500.00
EKT Energie	AG	Energielieferant	1070.00	2'400 Aktien à 10.00	24'000.00
Bus Ostschweiz	AG	Transportunternehmen	1070.00	21 Aktien à 50.00	1'050.00
REGI die Neue	Genossenschaft	Berichterstattung	1070.00	2 Anteilscheine à 500.00	1'000.00
Regionales Alterszentrum Tannzapfenland Münchwilen	Genossenschaft	Betagtenbetreuung	1070.00	8 Anteilscheine à 200.00	1'600.00
Raiffeisenbank Regio Sirnach	Genossenschaft	Bankwesen	1070.00	1 Anteilschein à 200.00	200.00
Alterswohnungen Dorf	Genossenschaft	Sozialer Wohnbau	1070.00	58 Anteilscheine à 500.00	29'000.00
Gemeindezweckverbände (ZV) / Verbände / Vereine					
VTG Verband Thurgauer Gemeinden	Verband	Interessenwahrung	0220.3130.06	Beitrag pro Einwohner	2 Delegierte
SVRW	ZV	Feuerwehr, Zivilschutz und regionaler Führungsstab	1500.3612.00 / 1620.3612.01	Gemäss Verteilschlüssel	1 VR-Mitglied 2 Delegierte
Perspektive Thurgau	ZV	Gesundheitsförderung	5450.3612.00	Beitrag pro Einwohner	1 Stimmrecht
ZAB Bazenhaid	ZV	Abfallverwertung	-	-	1 Delegierter
ThurKultur	Verein	Kulturförderung	3290.3636.00	Beitrag pro Einwohner	1 Stimmrecht
Regio Wil	Verein	Regionale Raumentwicklung	7900.3612.00	Beitrag pro Einwohner	1 Delegierter
RBBM	Verein	Führung der Berufsbeistandschaften	1408.3612.00	Beiträge nach Anzahl Einwohner und Fälle	1 Delegierter