



Botschaft zur Rechnung 2023

Inhaltsverzeichnis

	Seite
Vorwort des Gemeindepräsidenten	2
Gemeinderat / Verwaltungspersonal	3
Jahresberichte 2023	4 - 14
Bilanz mit Periodenvergleich	15 - 16
Erfolgsrechnung: Gesamtübersicht	17
Erfolgsrechnung: Funktionale Gliederung	18 - 22
Erfolgsrechnung: Gliederung nach Sachgruppen (Arten)	23 - 24
Investitionsrechnung	25 - 27
Geldflussrechnung	28
Bericht des Gemeinderats / GRPK	29
Dreistufiger Erfolgsausweis	30
Anhänge	31 - 34

Bitte beachten Sie:

Zusätzliche Exemplare können kostenlos bei der Gemeindekanzlei, Wilenstrasse 41, 9532 Rickenbach, Tel. 071 929 70 46, oder per E-Mail an kanzlei@rickenbach-tg.ch bezogen werden und sind auf der Homepage www.rickenbach-tg.ch aufgeschaltet.



VORWORT

Geschätzte Mitbürgerinnen und Mitbürger

«Was lange währt, wird endlich gut» - dieses Sprichwort passt treffend zur Neugestaltung der Wilenstrasse. Nach einer Vielzahl an Sitzungen mit Ingenieuren und Eigentümern, einer einjährigen Versuchsphase und schliesslich der mehrmonatigen Bauphase war die Freude gross beim Gemeinderat und bei den Einwohnerinnen und Einwohnern Rickenbachs, als die Wilenstrasse Ende September dem Verkehr übergeben werden konnte. Mit einem Strassenfest wurde die Neugestaltung am Wochenende zuvor gebührend gefeiert. Allen Helferinnen und Helfern ein grosses Dankeschön für ihren unermüdlichen Einsatz zu Gunsten des Dorfes.

Der Gemeinderat startete am 1. Juni 2023 mit drei personellen Wechseln in die neue Legislatur. Nachdem sich alle gut in ihre neuen Aufgaben eingelebt haben, wird sich der Gemeinderat an einer Klausurtagung im Juni 2024 mit den Zielen und Massnahmen für die aktuelle Legislaturperiode auseinandersetzen. Personelle Veränderungen gab es auch in einigen Kommissionen. Neu gibt es seit vergangenem Jahr eine Bau- und Planungskommission mit Vertreterinnen und Vertretern aus diversen Fachbereichen. Die zahlreichen Anfragen und Baugesuche an die Adresse der Bauverwaltung können mit dem Fachwissen der einzelnen Kommissionsmitglieder kompetent bearbeitet werden. Die Bildung dieser Kommission hat sich bereits bewährt.

Am 9. Juni 2024 werden Sie, analog zu den Vorjahren, an der Urne über die Rechnung des vergangenen Jahres abstimmen können. Weitere Informationen dazu finden Sie auf den folgenden Seiten dieser Botschaft. Bei einem Gesamtaufwand von rund 9,058 Mio. Franken (Voranschlag: 8,965 Mio. Franken) und einem Gesamtertrag von 10,108 Mio. Franken (Voranschlag: 8,681 Mio. Franken) schliesst die Rechnung 2023 mit einem Ertragsüberschuss von 1'049'419.87 Franken ab. Gegenüber dem Budget ergibt dies eine Besserstellung um 1'333'729.87 Franken, die hauptsächlich Sonderfaktoren, einer gestiegenen Steuerkraft, der guten Wirtschaftslage, die sich vor allem bei der Sozialhilfe bemerkbar machte, und diversen Sparmassnahmen in allen Bereichen zu verdanken ist. Der Beitrag aus dem Finanzausgleich fiel ebenfalls höher aus als budgetiert. Der Gemeinderat beabsichtigt, aus dem Ertragsüberschuss eine Einlage von 650'000 Franken in die Vorfinanzierung für das Hochwasserschutz-Projekt Region Wil zu tätigen. Dadurch wären alle bereits aufgelaufenen Planungskosten und zwingend notwendigen Aufwände gedeckt. Unter Berücksichtigung dieser Einlage resultiert eine Erhöhung des Bilanzüberschusses um 399'419.87 Franken auf neu 2,950 Mio. Franken.

Wie nachhaltig das gute Ergebnis nach Abzug nicht planbarer Sondereffekte wie Sozialaufwände oder Grundstückgewinnsteuern ist, wird sich in der Tendenz erst gegen Ende Jahr zeigen. Auch wenn es populär wäre, eine Steuersenkung für 2025 zu versprechen, wird der Gemeinderat die Finanz- und Investitionsplanung mit Bedacht und Weitsicht angehen. Der Gemeinderat strebt nach wie vor einen stabilen, für alle möglichst planbaren Steuerfuss ohne überraschende Schwankungen nach oben an.

Persönlich blicke ich zufrieden auf mein erstes Amtsjahr als Gemeindepräsident zurück. Für die Unterstützung, die Sie mir entgegengebracht haben, bin ich Ihnen sehr dankbar. Die regelmässig stattfindenden Anlässe wie beispielsweise den 1.-August-Brunch, den Neujahrsapéro oder den Gewerbeapéro schätze ich sehr und bieten mir Gelegenheiten, mit Ihnen in Kontakt zu treten.

Allen, die sich im vergangenen Jahr in irgendeiner Weise für unser Gemeinwesen eingesetzt haben, danke ich herzlich für ihre wertvolle Arbeit. Meiner Ratskollegin und meinen Ratskollegen danke ich für die grosse Arbeit, die gute Zusammenarbeit und die tatkräftige Unterstützung. Ein grosser Dank geht auch an alle Verwaltungsmitarbeitenden für ihren vorbildlichen Einsatz und die stets angenehme Zusammenarbeit im Dienst unserer Gemeinde.



GEMEINDERAT

Michael Bebie	Gemeindepräsident Allgemeine Verwaltung, Finanzen Ortsplanung öffentliche Sicherheit Verkehr, Umwelt IT, Projekte
Hans Suter	Vize-Gemeindepräsident Soziale Wohlfahrt Kultur, Wirtschaft Kommunikation
Walter Rotach	Technische Betriebe, Tiefbau Liegenschaften
Jeanette Egli	Gesundheit, Jugend und Alter Freizeit und Sport
Kevin Bögli	Bauwesen Rechtsdienst

VERWALTUNGSPERSONAL

Michael Bebie	Gemeindepräsidium
Michael Binder	Gemeindekanzlei, Lehrlingswesen, Bauverwaltung
Sarina Klingler	Einwohnerdienste, Bestattungsamt, KK-Kontrollstelle
Sara Aliti	Einwohnerdienste, AHV-Gemeindezweigstelle, Reservierungen Mehrzwecksaal, Hundewesen
Erich Breu	Finanzverwaltung, Administration Technische Betriebe
Mellany Lindenmann	Finanzverwaltung
Regula Hähni	Soziale Dienste
Fabienne Gschwend	KK Case Management
Vanessa Bruggmann	Steueramt
Martin Wagner	Bauamt, Gemeindeweibel
Antigona Qerkini	Reinigungsdienst Gemeindehaus
Angela Cristofari	Betreuung Liegenschaften
Nico Rosafio	Lernender, 3. Lehrjahr
Antonella Simoni	Lernende, 2. Lehrjahr
Raul Logiurato	Lernender, 1. Lehrjahr



JAHRESBERICHTE 2023

Gemeinderat

Hochwasserschutz-Projekt

Das Bundesgericht hat im vergangenen Jahr ganz im Sinn des Gemeinderates Rickenbach entschieden, die Kostenanteile der involvierten Gemeinden am Hochwasserschutz-Projekt als neue Ausgabe der Volksabstimmung zu unterstellen. Das bedeutet, dass die anfallenden Kosten nicht als gebundene Ausgaben betrachtet werden dürfen. Als sogenannt gebundene Ausgabe unterstünde das Projekt nicht der Volksabstimmung. Das Bundesgericht hat zugleich klargestellt, dass im betroffenen Perimeter Hochwasserschutz-Massnahmen aber notwendig sind und aufgrund der Gewässersituation als gemeindeübergreifendes Gesamtprojekt zwingend realisiert werden müssen. Ob der Gemeinderat an der nächsten Gemeindeversammlung bereits ein Projekt vorlegen kann, ist aufgrund der Abhängigkeit von den Beschlüssen anderer betroffener Gemeinden noch unklar. Klar ist hingegen: Sollte das dannzumalige Hochwasserschutz-Projekt vom Volk abgelehnt werden, sind die Behörden verpflichtet, erneut ein Projekt zu entwickeln und der Bevölkerung vorzulegen.

Betrachtung des Jahresergebnisses

Das gute Rechnungsergebnis des vergangenen Jahres ist diversen nicht vorhersehbaren Gründen zu verdanken. Zum einen kam es zu unerwartet hohen Erträgen aus zwei Grundstücksgeschäften und zu deutlich höheren Steuereinnahmen. Zum anderen wurde der Gemeinde ein beträchtlicher Beitrag aus dem kantonalen Finanzausgleich entrichtet. Daraus lässt sich jedoch keine nachhaltige Verbesserung ableiten. Die Zahlungen aus dem Finanzausgleich basieren jeweils auf dem Ergebnis des Vorjahres. Es ist deshalb schon heute absehbar, dass im laufenden Jahr mit deutlich tieferen Beiträgen zu rechnen ist. Aufgrund der vielen, vom Kanton noch nicht abgeschlossenen Steuererklärungen ist unklar, ob sich die Steuerkraft in Rickenbach tatsächlich so stark erhöht hat oder ob Sondereffekte wie Steuernachzahlungen zu diesem Anstieg geführt haben. Voraussichtlich ab 2025 muss auf die Einnahmen der Liegenschaftssteuer verzichtet werden, da der Kanton aufgrund eines Beschlusses des Grossen Rates die Abschaffung dieser Steuer vornehmen wird. Zu beachten ist auch, dass geplante Umbau- respektive Renovationsmassnahmen in den gemeindeeigenen Liegenschaften aus zeitlichen Gründen verschoben werden mussten. Hinzu kommt, dass wir ab diesem Jahr für unsere aufgenommenen Kredite Zinszahlungen leisten müssen, was unsere laufende Rechnung belasten wird. 2023 mussten wir einen Bankkredit von 2,5 Mio. Franken aufnehmen. Ohne Berücksichtigung dieses zusätzlichen Kredits wäre beim Geldfluss ein Minus von rund 1,65 Mio. Franken entstanden. Die Kreditschulden (Darlehen) der Gemeinde Rickenbach gegenüber den Banken sind per 31. Dezember 2023 auf 4,99 Mio. Franken gestiegen.

An seiner Klausurtagung im Juni wird sich der Gemeinderat eingehend mit dem Erhalt, der Erneuerung und dem Ausbau der gemeindeeigenen Infrastruktur sowie der finanziellen Entwicklung der Gemeinde befassen. Der daraus resultierende Finanz- und Investitionsplan soll der kommenden Gemeindeversammlung vorgelegt werden.

Öffentliche Sicherheit

Zivilstandsamt

Das für Rickenbach zuständige Zivilstandsamt Thurgau West befindet sich in Frauenfeld. Trauungen sind in Rickenbach aber weiterhin möglich. Für das Bestattungswesen sind unsere Einwohnerdienste zuständig.

Einwohnerdienste

Per 31. Dezember 2023 hatten 3'052 Personen den melderechtlichen Wohnsitz in Rickenbach (ständige Wohnbevölkerung). Gegenüber dem Vorjahr bedeutet dies eine Zunahme um 58 Personen. Die ständige Wohnbevölkerung umfasst alle am 31. Dezember 2023 anwesenden Schweizerinnen und Schweizer mit Hauptwohnsitz in Rickenbach sowie die ausländische Bevölkerung mit einer Niederlassungsbewilligung C, Aufenthaltsbewilligung B oder Kurzaufenthaltsbewilligung L von 12 Monaten oder mehr.

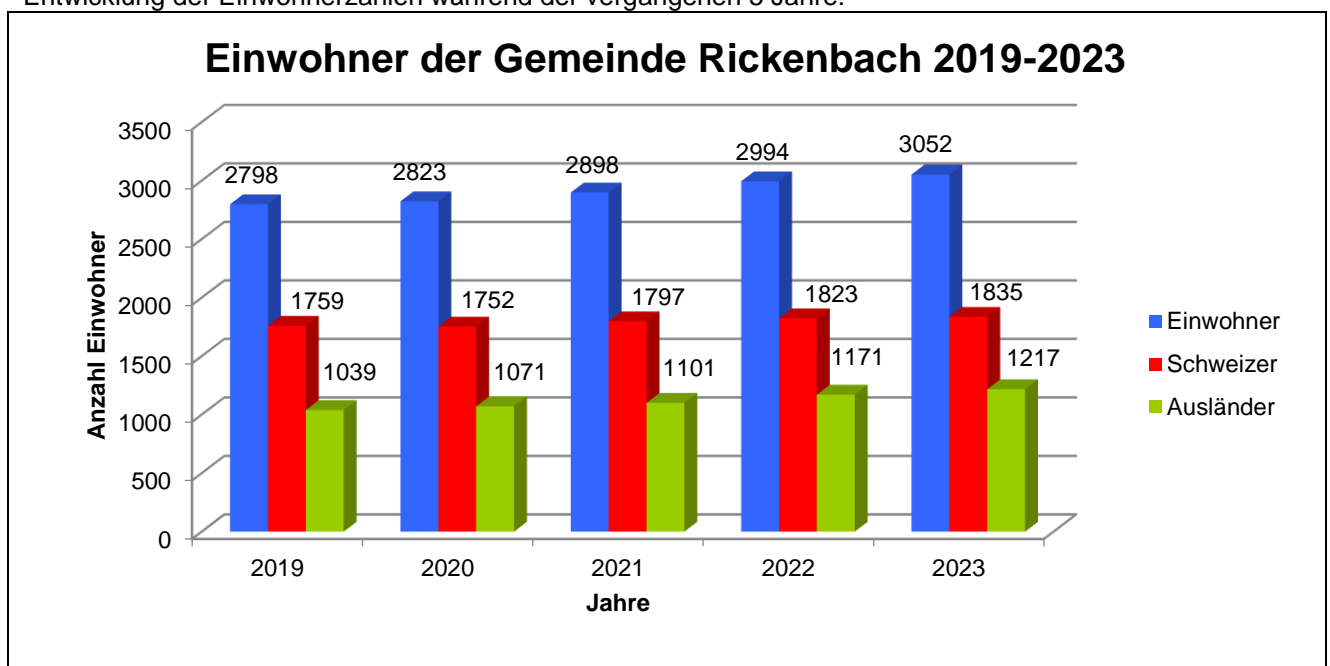


	31.12.2022	31.12.2023
Einwohner	2'994	3'052
davon sind		
Schweizer	1'823	1'835
Ausländer	1'171	1'217
Römisch-katholische	1'050	1'028
Evangelisch-reformierte	387	380
Andersgläubige und Konfessionslose	1'557	1'644
Frauen	1'495	1'510
Männer	1'499	1'542
Heimatort	31.12.2022	31.12.2023
Ortsbürger	191	195
Kantonsbürger	261	264
Übrige Schweizerbürger	1'371	1'376
Ausländer	1'171	1'217
Zuzüge	332	282
Wegzüge	250	231
Geburten	40	27
Todesfälle	26	20

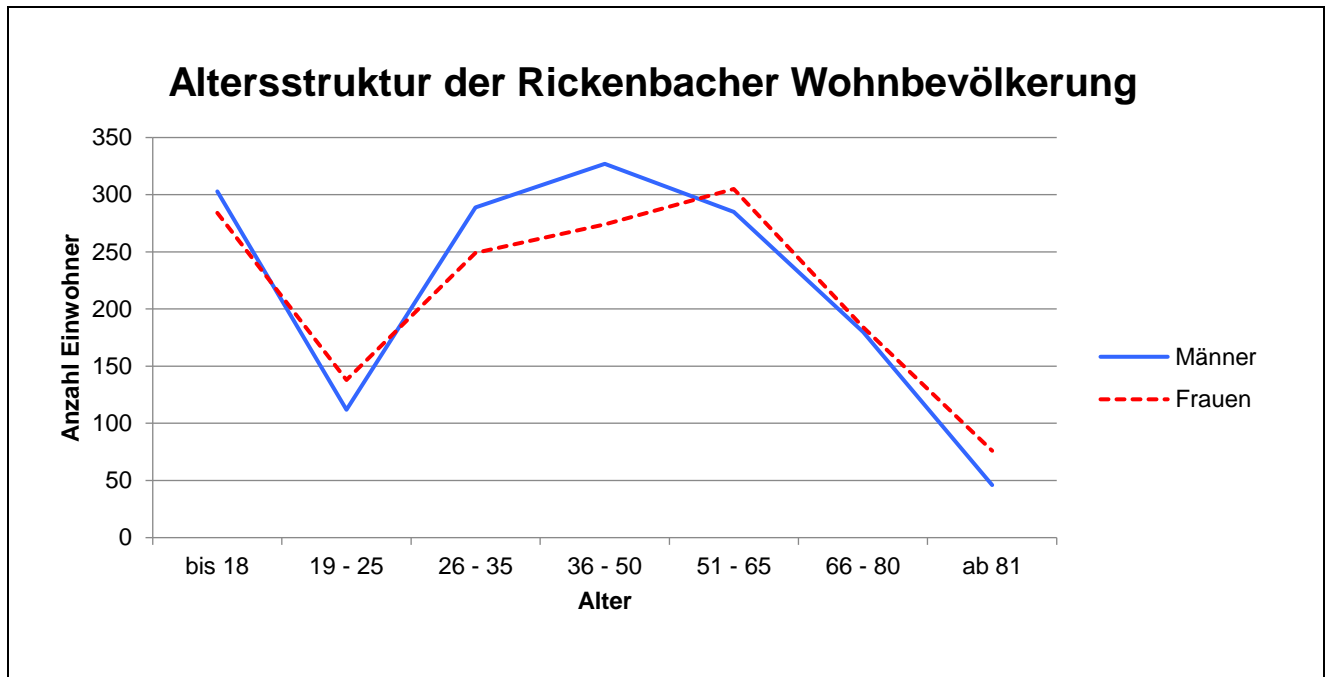
Die Differenz zwischen Anfangs- und Endbestand muss nicht dem Saldo zwischen Geburten plus Zuzüge abzüglich Todesfälle und Wegzüge entsprechen, da zum Bevölkerungsbestand auch Neuzugänge und Abgänge aufgrund von Statusänderungen zählen. Beispiele solcher Statusänderungen sind die Änderung des Meldeverhältnisses von «Nebenwohnsitz» zu «Hauptwohnsitz», der Wechsel der Ausländerbewilligung von «L weniger als 12 Monate» in «L mehr als 12 Monate» oder wenn eine Person nicht mehr die Kriterien der ständigen Wohnbevölkerung erfüllt.

Einwohnerzahlen

Entwicklung der Einwohnerzahlen während der vergangenen 5 Jahre:



Per 31. Dezember 2023 waren 1'217 Ausländerinnen und Ausländer in Rickenbach wohnhaft; dies sind 39,9 % der Gesamtbevölkerung.



Hundekontrolle

Im Jahr 2023 waren 118 Hunde registriert, 11 weniger als im Vorjahr.

Krankenkassen Case Management

Die Prämienverbilligung 2023 wird durch das kantonale Gesetz und die Verordnung über die Krankenversicherung geregelt. Das Sozialversicherungszentrum Thurgau (SVZ TG) tätigt die Zahlungen der Prämienverbilligung, welche direkt an die Krankenkasse erfolgen. Die Bearbeitung und Prüfung der Gesuche obliegt der Krankenkassenkontrollstelle der Gemeinde. Finanziert wird die Prämienverbilligung von Bund, Kanton und Gemeinde. Für das Jahr 2023 wurden 2'066'918 Franken für insgesamt 818 Personen (Erwachsene und Kinder) bezahlt.

Das Ziel des Krankenkassen-Case-Managements Rickenbach ist es, Verlustscheine aus Krankenkassenforderungen, welche die Gemeinde übernehmen muss, noch vor der Entstehung zu verhindern und möglichst wenig Einwohner auf der sogenannten Liste der säumigen Prämienzahler mit Leistungsaufschub erscheinen zu lassen, welche nur noch Anspruch auf Notfallbehandlungen haben.

Ende 2023 waren 93 Personen (2022: 100 Personen) mit einem Leistungsaufschub auf der Liste der säumigen Prämienzahler eingetragen. Dies entspricht 3 % (2022: 3,3 %) der Bevölkerung Rickenbachs. Seit dem 1. Januar 2021 werden minderjährige Kinder nicht mehr auf die Liste der säumigen Prämienzahler gesetzt.

Seit dem 1. Januar 2012 ist der Kanton Thurgau gemäss Bundesgesetz über die Krankenversicherung (KVG) verpflichtet, 85 % der Forderungen aus Verlustscheinen oder gleichwertigen Rechtstiteln zu übernehmen. Der an den Kanton bezahlte Betrag für Verlustscheine (Forderungen aus dem Jahr 2022, die 2023 in Rechnung gestellt wurden) ist auf 44'563 Franken gestiegen (Vorjahr: 28'900 Franken). Die weiteren Aufwendungen seitens des Krankenkassen-Case-Managements für Prämienübernahmen etc. liegen per Ende 2023 bei 5'572 Franken. Somit resultieren Gesamtausgaben von 50'135 Franken. Die Einnahmen (Kantonsbeitrag und Rückzahlungen) liegen bei 41'763 Franken, budgetiert waren 30'500 Franken.

Das Case Management wird systematisch umgesetzt, ist aber mit einem grossen administrativen und zum Teil finanziellen Aufwand verbunden, weshalb die Zahlen im Vergleich zum Vorjahr erheblich divergieren können.



Einbürgerungen

Gesuche um den Erwerb des Schweizer Bürgerrechts können gestellt werden, wenn kumulativ folgende Wohnsitzfristen erfüllt sind:

- 10 Jahre Wohnsitz in der Schweiz (davon drei der letzten fünf Jahre vor Einreichung des Gesuchs)
- 5 Jahre Wohnsitz im Kanton Thurgau
- 3 Jahre Wohnsitz in der Gemeinde Rickenbach ohne Unterbruch
- Die Zeit zwischen dem 8. und 18. Lebensjahr zählt doppelt
- Niederlassungsbewilligung C

Zudem müssen die Eignungsvoraussetzungen wie genügende Integration, wirtschaftliche Unabhängigkeit sowie ein tadelloser Leumund (Beachten der Rechtsordnung) erfüllt sein. Es werden ausreichende Deutschkenntnisse vorausgesetzt und es dürfen keine Steuerrückstände oder Betreibungen bestehen. Minderjährige Kinder können ab dem 16. Altersjahr durch den gesetzlichen Vertreter das Gesuch um Einbürgerung stellen. Diese Voraussetzungen sind im kantonalen Gesetz sowie in der kantonalen Verordnung über das Kantons- und Gemeindebürgerrecht festgehalten.

Das Einbürgerungsverfahren ist dreistufig. Das Schweizer Bürgerrecht erwirbt erst, wer neben der Erteilung der eidgenössischen Einbürgerungsbewilligung auch das Bürgerrecht der Gemeinde und des Kantons erhalten hat. Ein rechtlich geschützter Anspruch auf die Einbürgerung in der Gemeinde und im Kanton besteht nicht.

Im Jahr 2023 wurden vom Gemeinderat gesamthaft 12 Einbürgerungsgesuche (Vorjahr 6) behandelt. Dabei wurden 11 (5) Einbürgerungsgesuche befürwortend beurteilt. 1 (0) Gesuch wurde zurückgestellt, 0 (0) Gesuche wurden zurückgezogen. 0 (1) Gesuche wurden abgelehnt. Erleichterte Einbürgerungsverfahren laufen über das Staatssekretariat für Migration in Bern.

Im Jahr 2023 sind 0 (0) Gesuche von Schweizer Bürgern um Aufnahme in das Gemeindebürgerrecht gestellt worden.

SBB-Tageskarten

Bis Ende Juni 2023 verfügte die Gemeinde Rickenbach über zwei unpersönliche SBB-Tageskarten. Diese wurden jeweils für 44 Franken abgegeben. Im 1. Halbjahr 2023 wurden insgesamt 321 Tageskarten verkauft. Dabei betrug die Auslastung 88,67 %. Der beliebteste Monat war im vergangenen Jahr der Juni mit einer Auslastung von 96,67 %.

Die Gemeinde Rickenbach hat entschieden, auf die Nachfolgelösung ab Januar 2024 zu verzichten. Interessierte wenden sich deshalb bitte direkt an die Verkaufsstellen der SBB.



Sicherheitsverbund Region Wil (SVRW)

Geschäftsstelle SVRW

Führungsorgan

In einer grossen gemeinsamen Übung mit der Führungsunterstützung des Zivilschutzes wurde die Stabsarbeit mit Problem- und Entschlussfassung geübt. Das Szenario: Über der Stadt Wil sind zwei Kleinflugzeuge zusammengestossen, eine Maschine stürzte am Nieselberg ab, die andere konnte auf der Klosterwiese notlanden. Weiter konnte die Zusammenarbeit mit dem Zivilschutz geübt werden. An den Abendrapporten wurde das Schwergewicht auf die Problemerkennung gelegt. Zudem mussten für die Grossräumige Evakuierung diverse Vorplanungen durchgeführt und dem Kanton gemeldet werden. Einige Mitglieder haben sich an kantonalen Kursen aus- und weitergebildet. Im Jahr 2023 gab es keine personellen Veränderungen.

Feuerwehr

Im 2023 bewältigte die Feuerwehr Region Wil 227 Einsätze. Davon waren 37 Brandeinsätze, 54 Fehlalarmierungen durch Brandmeldeanlagen, 78 technische Hilfeleistungen, 31 First Responder-Einsätze, 5 Öl-/Chemie-Einsätze und 22 Elementareinsätze. Die Angehörigen der Feuerwehr Region Wil leisteten insgesamt 3'235 Einsatzstunden. Mit dem Notarzt-Einsatz-Fahrzeug (NEF) wurden 917 Einsätze mit insgesamt 1'284 Einsatzstunden zu Gunsten des Rettungsdienstes geleistet. Dafür wurden rund 35'200 km zurückgelegt.

2023 wurde die permanente Arbeitsgruppe Einsatzplanung in neuer Zusammensetzung wieder aktiviert. Die Arbeitsgruppe Einsatzplanung kümmert sich um die Pflege unserer Einsatzpläne und die Erstellung neuer Pläne zu neuen oder umgebauten Objekten, Sonderobjekten und Wassertransport-Plänen. Alle Einsatzpläne werden in unserem Einsatzführungssystem in digitaler Form implementiert und aktuell gehalten.

Aus der Feuerwehr traten per Ende des Jahres 11 Kameradinnen und Kameraden aus. Hauptgründe für die Austritte waren entweder Wegzug oder Erfüllung der Dienstpflicht und Erreichen des Dienstalters. Erfreulicherweise stehen den Austritten 16 Neuzugänge gegenüber, welche im kommenden Jahr die Ausbildung absolvieren werden. Der Bestand der Feuerwehr Region Wil beträgt 167 aktive Feuerwehrangehörige; die Auszubildenden 2024 sind in dieser Zahl bereits eingerechnet.

Zivilschutz

Im Kanton St. Gallen wurde die Zivilschutz-Ausbildung mit HARMOS vereinheitlicht. Mit diesem harmonisierten Ausbildungsprogramm bilden alle Regionalen Zivilschutzorganisationen im gleichen Jahr dieselben Themen aus. Die Ausbildungsthemen richten sich nach einer kantonalen Mehrjahresplanung. Die RZSO Wil-Uze führte im Jahr 2023 mit allen Kompanien einen vollautonomen Wiederholungskurs in Kompaniestärke mit Ausbildung unter Berücksichtigung der HARMOS-Jahresplanung durch.

Die Kader bereiteten sich seriös an mehreren Kadervorkursen auf die bevorstehenden Dienstleistungen vor. Die Vorgaben der Kommandos konnten umgesetzt werden. Der Schwerpunkt der Wiederholungskurse lag auf dem Zusammenspiel der einzelnen Fachbereiche während des Dienstbetriebes mit der ganzen Kompanie. In den einzelnen Fachbereichen konnten die vorgegebenen Ausbildungsziele erreicht werden.

Die WK fanden in den Gemeinden Wil, Niederuzwil und Niederhelfenschwil statt. In Absprache mit den Gemeinden konnten während der WK einige Arbeiten für die Gemeinden erledigt werden.

Im Juni unterstützten wir als Einsatz zu Gunsten der Öffentlichkeit die Auf- und Abbauarbeiten im Rahmen des Toggenburger Turnfestes in Zuzwil.

Insgesamt wurden 1947 Dienstage geleistet. Davon entfallen 1639 Dienstage auf die kommunalen Tage (WK, Infrawartungen, Materialwartungen, Sanitätsausbildung), 183 Dienstage auf kantonale Dienstage (WBK und Kaderkurse) und 125 Dienstage auf Einsatztage zugunsten der Öffentlichkeit.



Soziale Wohlfahrt

Soziale Dienste

Im Berichtsjahr konnten die Aufwendungen im Sozialhilfebereich gesenkt werden. Die Nettosozialhilfekosten umfassen die gesetzliche wirtschaftliche Sozialhilfe sowie das Asylwesen. Diese belaufen sich im Jahr 2023 auf 321'034 Franken (Vorjahr 510'523 Franken), dies sind 176'966 Franken weniger als budgetiert. Die Nettokosten der schutzsuchenden Ukrainerinnen und Ukrainer sind darin nicht enthalten.

Bei der Alimentenbevorschussung resultierte ein Nettoaufwand von 26'413 Franken (Vorjahr 25'239 Franken).

Die Sozialhilfebehörde bewilligte an vier Sitzungen die Gewährung von Unterstützungsleistungen für insgesamt sechs neue Gesuchsteller für wirtschaftliche Sozialhilfe. 13 Dossiers konnten abgeschlossen werden. Im vergangenen Jahr haben die Sozialen Dienste 37 (Vorjahr 43) Sozialhilfe-Dossiers (inkl. Flüchtlinge und Asylsuchende) betreut. Die Anzahl der unterstützten Personen hat abgenommen und beläuft sich auf 57 Personen (Vorjahr 72). Es ist zu beobachten, dass vor allem Menschen mit abgewiesenem IV-Entscheid sowie vermehrt junge Personen ohne Ausbildung und mit psychischen Erkrankungen auf Sozialhilfe angewiesen sind.

Zudem wurden 7 (Vorjahr 6) Alimentenbevorschussungs-Dossiers mit insgesamt 11 bevorschussten Kindern betreut. Im Alimenteninkasso wird die Einforderung von Unterhaltsbeiträgen für die Unterhaltsberechtigten übernommen. Ebenso können die Berechtigten bei allfälligen notwendigen Inkassomassnahmen durch die Gemeinde vertreten werden.

Das gemeindeinterne Beschäftigungsprogramm „Mitenand goht's ringer“ wird durch die Sozialen Dienste geleitet. Im Berichtsjahr wurden mehrere unterstützte Personen sowie viele Schutzsuchende zur Mitarbeit beim Programm verpflichtet. Bei Bedarf werden Arbeitsintegrationsmassnahmen angeordnet. Die entsprechenden Programmkosten werden durch die Sozialen Dienste finanziert.

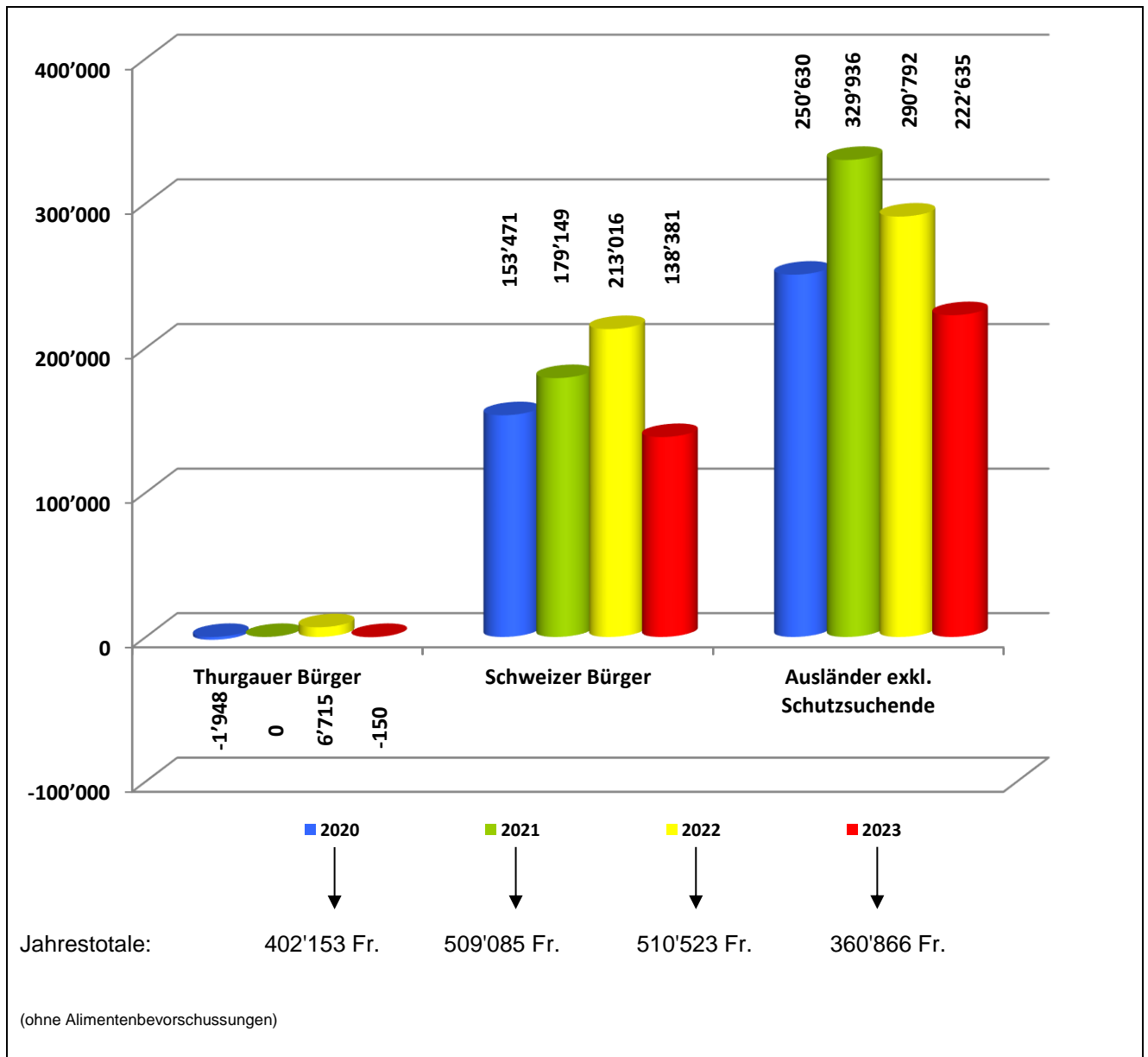
Die Sozialen Dienste sind auch für die Beratung und Begleitung von wirtschaftlich selbständigen Personen zuständig. Die freiwilligen Einkommensverwaltungen (insgesamt 8 Dossiers) sollen eine finanzielle Hilfsbedürftigkeit abwenden oder bieten Hilfe für Personen in schwierigen Lebenssituationen. Bei diesem Angebot ist eine steigende Nachfrage zu verzeichnen.

Im Jahr 2023 wurden durch die Sozialen Dienste 5 vorläufig aufgenommen Personen betreut (4 Personen aus Somalia und 1 Person aus Sri Lanka). Zudem sind die Sozialen Dienste für die Unterstützung von 12 anerkannten Flüchtlingen zuständig. Die vorläufig aufgenommenen Personen und anerkannten Flüchtlinge werden den Gemeinden gemäss einem kantonalen Verteilschlüssel zugeteilt.

Durch den Krieg in der Ukraine sind viele Menschen geflüchtet. Einige sind bereits wieder in ihr Heimatland zurückgekehrt. Aktuell betreuen die Sozialen Dienste 21 Schutzsuchende aus der Ukraine. Auch diese Personen werden gemäss einem kantonalen Verteilschlüssel den Gemeinden zugeteilt.



Nettoaufwendungen 2023





Umwelt und Raumordnung

Bauwesen

Seit Juni 2023 werden alle Baugesuche durch die Bau- und Planungskommission beurteilt. Die Kompetenz für die Erteilung von Baubewilligungen liegt weiterhin beim Gemeinderat. Der Kommission steht lediglich eine beratende Funktion zu. Die Bau- und Planungskommission besteht aus folgenden Personen:

Kevin Bögli (Präsident), Michael Bebie, Walter Rotach, Carl Widmer, Doris Sennhauser, Remo Malacarne, Michael Binder (Aktuar)

Im Jahr 2023 sind insgesamt 28 Baugesuche (Vorjahr 37) bei der Politischen Gemeinde Rickenbach eingereicht worden. Zwei Baugesuche wurden zurückgezogen. Kein Baugesuch wurde abgelehnt. Auf die bewilligten Baugesuche entfallen:

6 Heizung	2 Neubau
4 Umbau	3 Anbau
1 Verglasung	2 Umgebungs-/Gartengestaltungen
3 Fassade	1 Zweckänderung
4 Werbeelement	

Photovoltaikanlagen sind nicht mehr bewilligungspflichtig, sondern nur noch meldepflichtig. Darum erscheinen sie in dieser Aufzählung nicht.

Friedhof

Friedhofkommission

Bei Todesfällen ist das Bestattungsamt der Gemeinde Rickenbach, 071 929 70 40, ausserhalb der Öffnungszeiten das Bestattungsunternehmen Brühlmann, 071 966 55 06, zu kontaktieren.

Steueramt

Die ordentlichen Zahlungsfristen für die provisorische Steuerrechnung der Steuerperiode 2024 sind der 31. Mai für die erste Rate, der 31. August für die zweite Rate und der 31. Oktober 2024 für die dritte Rate. Falls Sie andere Zahlungsfristen (z.B. monatliche Zahlungen) wünschen, so können Sie sich gerne mit uns in Verbindung setzen.

Sie erhalten vor der definitiven Rechnung zuerst den Veranlagungsentscheid (Details zur Veranlagung). Bitte prüfen Sie dieses Berechnungsblatt. Gegen den Veranlagungsentscheid können Sie noch Einsprache erheben, falls Sie mit der Berechnung nicht einverstanden sind. Nach Ablauf der Einsprachefrist von 30 Tagen stellen wir Ihnen automatisch die entsprechende definitive Steuerrechnung zu. Auf den Veranlagungsentscheid kann nicht mehr eingetreten werden.

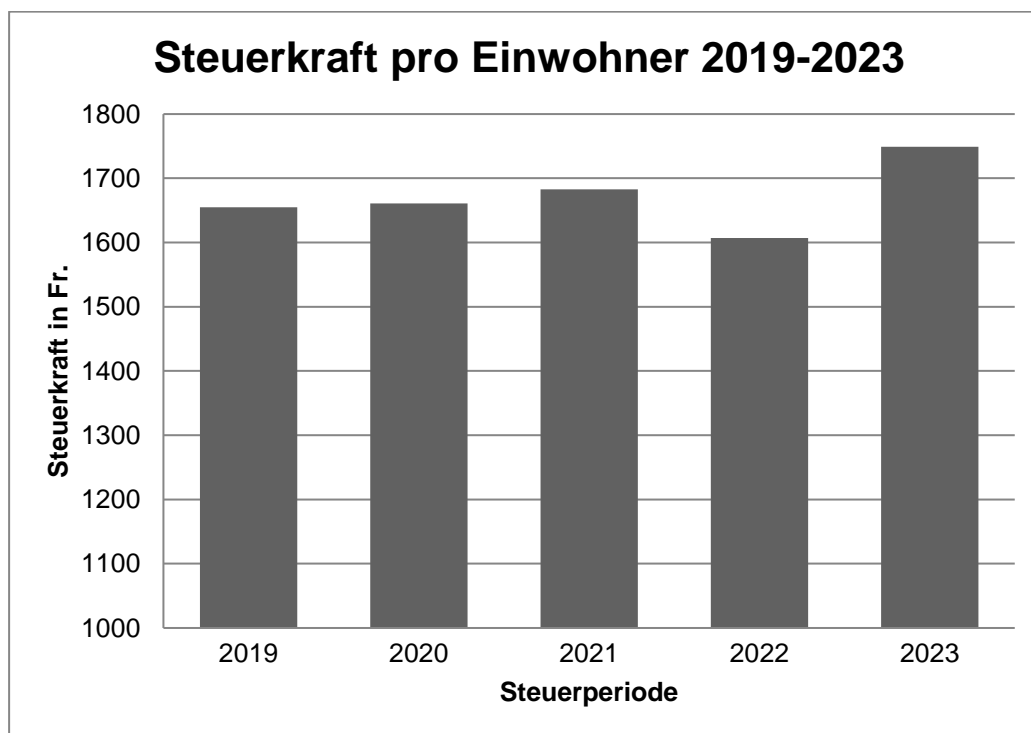
Wir sind bestrebt, die Faktoren für die provisorischen Rechnungen möglichst aktuell zu halten, sind dabei aber auch auf die Mithilfe der Steuerpflichtigen angewiesen. Wenn die Einkommensverhältnisse stark ändern (grössere Lohnveränderungen, Erwerbsaufgaben und -aufnahmen des Steuerpflichtigen oder des Ehepartners usw.) wollen Sie uns dies bitte mitteilen, damit eine provisorische Neuberechnung und allfällige Anpassung der Faktoren vorgenommen werden kann. Dies können Sie gerne auch mit dem entsprechenden Formular aus dem Onlineschalter der Homepage der Politischen Gemeinde Rickenbach machen. Viele Bürgerinnen und Bürger nutzen die Vorteile von eKonto – ihrem Online-Steuerkonto bereits. Mit diesem elektronischen Service können Sie Ihr Steuerkonto einsehen mit Anzeige der Rechnungsbeträge, Zahlungen, Guthaben und Ausstände. Damit behalten Sie jederzeit die Übersicht.



Das Steueramt der Politischen Gemeinde Rickenbach ist Ihnen dankbar, wenn Sie Ihre Steuererklärung sorgfältig ausfüllen und rechtzeitig einreichen. Vollständig ausgefüllte Steuererklärung und fristgerecht geleistete Zahlungen sind für das Gemeinwesen unverzichtbar, da der Grossteil der Ausgaben für Gemeindeaufgaben mit Steuergeldern finanziert wird. Deshalb bedanken wir uns bei Ihnen für Ihre Mitwirkung bei der Steuererhebung.

Seit Anfang des Jahres 2024 können Steuerrechnungen via eBill bezahlt werden. Wer Interesse hat, kann sich mittels Anmeldemaske im eBanking für diese Dienstleistung anmelden. Für die Nutzung von eBill für Steuerrechnungen ist eine zusätzliche Einverständniserklärung notwendig. Diese kann bei der Anmeldung im Finanzportal heruntergeladen werden oder ist im Online-Schalter der Gemeinde Rickenbach (www.rickenbach-tg.ch) unter der Rubrik Steueramt ersichtlich.

Einfache Steuer der Politischen Gemeinde Rickenbach pro Einwohner



Im Jahr 2023 hat die Gemeinde Rickenbach folgende Steuern mit den Körperschaften abgerechnet:

		2023		2022		2021	
Staat Thurgau	109%	Fr. 5'042'835.72	109%	Fr. 4'888'776.29	117%	Fr. 5'412'703.73	
Politische Gemeinde Rickenbach	51%	Fr. 2'349'405.57	51%	Fr. 2'285'292.54	51%	Fr. 2'365'167.26	
Primarschulgemeinde Rickenbach	62%	Fr. 2'912'461.72	62%	Fr. 2'817'436.76	62%	Fr. 2'749'301.47	
Sekundarschulgemeinde Rickenbach-Wilen	30%	Fr. 1'382'004.45	30%	Fr. 1'296'729.77	30%	Fr. 1'346'229.46	
Evangelische Kirchengemeinde Wil	23%	Fr. 165'378.19	23%	Fr. 158'004.68	23%	Fr. 179'527.84	
Katholische Kirchengemeinde Wil	22%	Fr. 413'525.36	22%	Fr. 398'894.62	22%	Fr. 432'069.83	
		Fr. 12'265'611.01		Fr. 11'845'134.66		Fr. 12'484'999.59	



1.-August-Brunch

Die Schützen Wilen-Rickenbach organisierten im Mehrzwecksaal Rickenbach bereits zum 14. Mal den 1.-August-Brunch. Das schlechte Wetter vermochte die Rickenbacher und Wilener Bevölkerung nicht davon abzuhalten. Während gut zweier Stunden liessen sich die zahlreichen Gäste am reichhaltigen Buffet verwöhnen. Als Gastredner sprach Alt-Nationalrat und Unternehmer Hansjörg Brunner zu den Anwesenden. Für fröhliche Feststimmung sorgten Musiker Renato Allenspach und seine Söhne.



Gewerbeapéro

Im Namen der Gemeinderäte von Wilen und Rickenbach sowie der Gastgeber Raiffeisenbank Regio Sirmach und Kantonspolizei Thurgau wurde zum Gewerbeapéro 2023 eingeladen. Die Gewerbetreibenden erhielten Einblick in die neuen Räume der Raiffeisenbank Rickenbach und konnten ein Einsatzfahrzeug der Kantonspolizei von innen betrachten. Raimund Staubli vom RUZ (Unternehmerzentrum der Raiffeisen-Gruppe) hielt ein Kurzreferat zu einem aktuellen Wirtschaftsthema. Beim anschliessenden geselligen Teil verköstigten sich die Besucher bei idealen Temperaturen mit Wurst vom Grill und Bürli.



Neujahrsapéro 2024

Die Neujahrsbegrüssung fand traditionsgemäss im Singsaal des Primarschulhauses statt. Vize-Gemeindepräsident Hans Suter hielt die Ansprache und wünschte allen Rickenbacherinnen und Rickenbachern ein gesundes und glückliches neues Jahr. Die Anwesenden verköstigten sich mit einem Stück Dreikönigskuchen und freuten sich, dass darin alle einen König vorfanden. Musikalisch begeisterte die Rickenbacher Sängerin Lorena Beadini, Finalistin der Castingshow „The Voice of Switzerland“.





Bilanz mit Periodenvergleich

Konto	Anfangsbestand 01.01.2023	Veränderung		Endbestand 31.12.2023
		Zunahme	Abnahme	
1 Aktiven	13'616'469.64	88'701'353.04	-84'707'297.99	17'610'524.69
10 Finanzvermögen	4'757'527.07	85'870'537.81	-83'849'237.70	6'778'827.18
100 Flüssige Mittel und kurzfristige Geldanlagen	627'975.26	40'932'908.89	-40'086'605.04	1'474'279.11
1000 Kasse	1'077.80	67'604.90	-67'636.75	1'045.95
1001 Post	335'852.26	20'693'808.32	-20'430'422.81	599'237.77
1002 Bank	291'045.20	20'171'495.67	-19'588'545.48	873'995.39
101 Forderungen	2'454'387.06	44'320'589.32	-43'757'632.66	3'017'343.72
1010 Forderungen aus Lieferungen und Leistungen gegenüber Dritten	676'100.87	3'556'114.40	-3'328'646.17	903'569.10
1011 Kontokorrent mit Dritten	52'888.80	634'272.65	-602'526.20	84'635.25
1012 Steuerforderungen	1'828'414.99	13'963'441.33	-13'779'552.18	2'012'304.14
1015 Interne Kontokorrente	-103'017.60	26'018'392.13	-25'898'539.30	16'835.23
1019 Übrige Forderungen		148'368.81	-148'368.81	
104 Aktive Rechnungsabgrenzungen	5'000.00		-5'000.00	
1041 Rechnungsabgrenzung Sach- und übriger Betriebsaufwand	5'000.00		-5'000.00	
107 Finanzanlagen	64'150.00	200.00		64'350.00
1070 Aktien und Anteilsscheine Finanzvermögen	64'150.00	200.00		64'350.00
108 Sachanlagen Finanzvermögen	1'606'014.75	616'839.60		2'222'854.35
1080 Grundstücke Finanzvermögen	440'881.55	-285'470.05		155'411.50
1084 Gebäude Finanzvermögen	1'165'133.20	902'309.65		2'067'442.85
14 Verwaltungsvermögen	8'858'942.57	2'830'815.23	-858'060.29	10'831'697.51
140 Sachanlagen Verwaltungsvermögen	8'839'811.47	2'840'380.53	-858'060.29	10'822'131.71
1400 Grundstücke Verwaltungsvermögen	138'224.90		-34'556.25	103'668.65
1401 Strassen / Verkehrswege	1'992'721.60	2'352'383.67	-253'025.25	4'092'080.02
1402 Wasserbau / Hochwasserschutz	71'482.15		-17'870.55	53'611.60
1403 Übrige Tiefbauten	4'106'302.60	409'080.26	-339'055.29	4'176'327.57
1404 Hochbauten	603'227.46		-50'027.80	553'199.66
1406 Mobilien EDV Verwaltungsvermögen	312'685.97	78'216.60	-146'901.25	244'001.32
1407 Anlagen im Bau Verwaltungsvermögen	1'543'833.79	700.00		1'544'533.79
1409 Orts- und Raumplanung	71'333.00		-16'623.90	54'709.10
144 Darlehen	19'131.10	-9'565.30		9'565.80
1444 Darlehen an öffentliche Unternehmungen	19'131.10	-9'565.30		9'565.80



Konto	Anfangsbestand 01.01.2023	Veränderung		Endbestand 31.12.2023
		Zunahme	Abnahme	
2 Passiven	-13'616'469.64	-30'102'072.73	26'108'017.68	-17'610'524.69
20 Fremdkapital	-5'676'060.79	-28'582'050.39	25'863'143.52	-8'394'967.66
200 Laufende Verbindlichkeiten	-3'123'309.14	-26'026'423.84	25'800'391.87	-3'349'341.11
2000 Laufende Verbindlichkeiten	-1'014'541.29	-14'707'672.00	14'314'167.80	-1'408'045.49
2001 Kontokorrente mit Dritten	-2'098'867.85	-10'916'567.37	11'083'139.60	-1'932'295.62
2002 Steuern		-393'184.47	393'184.47	
2006 Depotgelder und Kautionen	-9'900.00	-9'000.00	9'900.00	-9'000.00
204 Passive Rechnungsabgrenzungen	-62'751.65	-55'626.55	62'751.65	-55'626.55
2041 Rechnungsabgrenzung Sach- und übriger Betriebsaufwand	-61'910.65	-12'000.00	61'910.65	-12'000.00
2042 Rechnungsabgrenzung Steuern	-841.00	-43'626.55	841.00	-43'626.55
206 Langfristige Finanzverbindlichkeiten	-2'490'000.00	-2'500'000.00		-4'990'000.00
2064 Darlehen	-2'490'000.00	-2'500'000.00		-4'990'000.00
29 Eigenkapital	-7'940'408.85	-1'520'022.34	244'874.16	-9'215'557.03
290 Verpflichtungen (+) bzw. Vorschüsse (-) gegenüber Spezialfinanzierungen	-3'989'697.26	-370'554.92	216'826.61	-4'143'425.57
2900 Spezialfinanzierungen im EK	-3'989'697.26	-370'554.92	216'826.61	-4'143'425.57
291 Fonds	-550'483.55	-72'000.00		-622'483.55
2910 Fonds im Eigenkapital	-550'483.55	-72'000.00		-622'483.55
293 Vorfinanzierungen*	-850'000.00	-650'000.00		-1'500'000.00
2930 Vorfinanzierung Allgemeiner Haushalt	-850'000.00	-650'000.00		-1'500'000.00
299 Bilanzüberschuss/-fehlbetrag	-2'550'228.04	-427'467.42	28'047.55	-2'949'647.91
2990 Jahresergebnis	-28'047.55	-399'419.87	28'047.55	-399'419.87
2999 Kumulierte Ergebnisse der Vorjahre	-2'522'180.49	-28'047.55		-2'550'228.04
Gewinn / Verlust		58'599'280.31	-58'599'280.31	1'049'419.87

*Vorfinanzierungen Hochwasserschutz-Projekt

Bestand	Betrag	Veränderung
Anfangsbestand 01.01.2021	Fr. 0.-	
Endbestand 31.12.2021	Fr. 600'000.-	+ Fr. 600'000.-
Anfangsbestand 01.01.2022	Fr. 600'000.-	
Endbestand 31.12.2022	Fr. 850'000.-	+ Fr. 250'000.-
Anfangsbestand 01.01.2023	Fr. 850'000.-	
Endbestand 31.12.2023	Fr. 1'500'000.-	+ Fr. 650'000.-



Erfolgsrechnung: Gesamtübersicht

	Rechnung 2023		Budget 2023		Rechnung 2022	
	Aufwand	Ertrag	Aufwand	Ertrag	Aufwand	Ertrag
0 Allgemeine Verwaltung <i>Nettoergebnis</i>	1'267'118.45	447'699.09 <i>819'419.36</i>	1'294'100.00	341'900.00 <i>952'200.00</i>	1'258'434.74	403'506.69 <i>854'928.05</i>
1 Öffentliche Ordnung, Sicherheit und Verteidigung <i>Nettoergebnis</i>	391'885.30	175'898.75 <i>215'986.55</i>	401'750.00	203'500.00 <i>198'250.00</i>	364'693.25	188'224.20 <i>176'469.05</i>
3 Kultur, Sport und Freizeit <i>Nettoergebnis</i>	77'874.00	<i>77'874.00</i>	71'000.00	<i>71'000.00</i>	72'078.15	<i>72'078.15</i>
4 Gesundheit <i>Nettoergebnis</i>	572'803.60	70'785.74 <i>502'017.86</i>	546'700.00	110'000.00 <i>436'700.00</i>	491'167.95	87'045.26 <i>404'122.69</i>
5 Soziale Sicherheit <i>Nettoergebnis</i>	2'378'562.80	1'531'072.20 <i>847'490.60</i>	2'335'500.00	946'500.00 <i>1'389'000.00</i>	2'151'319.35	905'011.95 <i>1'246'307.40</i>
6 Verkehr <i>Nettoergebnis</i>	645'515.54	105'581.95 <i>539'933.59</i>	593'350.00	89'500.00 <i>503'850.00</i>	687'839.52	121'048.70 <i>566'790.82</i>
7 Umweltschutz und Raumordnung <i>Nettoergebnis</i>	1'232'762.91	1'023'523.01 <i>209'239.90</i>	1'125'250.00	879'400.00 <i>245'850.00</i>	1'027'917.13	845'555.93 <i>182'361.20</i>
8 Volkswirtschaft <i>Nettoergebnis</i>	2'380'766.76 <i>28'625.28</i>	2'409'392.04	2'572'510.00 <i>40'240.00</i>	2'612'750.00	2'148'090.98 <i>2'984.04</i>	2'201'075.02
9 Finanzen und Steuern <i>Nettoergebnis</i>	1'160'368.62 <i>3'183'336.58</i>	4'343'705.20	25'200.00 <i>3'472'300.00</i>	3'497'500.00	366'939.50 <i>3'450'073.32</i>	3'817'012.82
Gesamtergebnis	10'107'657.98	10'107'657.98	8'965'360.00	8'965'360.00	8'568'480.57	8'568'480.57
Allgemeiner Haushalt <i>(Gewinn)</i> Allgemeiner Haushalt <i>(budgetierte Verluste)</i>		-1'049'419.87		284'310.00		-28'047.55

Zugunsten einer besseren Übersichtlichkeit beschränkt sich diese Botschaft auf die Hauptkonto-Gruppen. Interessierte, die eine ausführliche Ausgabe wünschen, können diese als PDF-Datei von der Homepage (www.rickenbach-tg.ch) herunterladen. Auf Wunsch (071 929 70 46 / kanzlei@rickenbach-tg.ch) stellen wir Ihnen gerne auch eine detaillierte Version zu.



Erfolgsrechnung: Funktionale Gliederung

Konto	Rechnung 2023		Budget 2023		Rechnung 2022	
	Aufwand	Ertrag	Aufwand	Ertrag	Aufwand	Ertrag
0 Allgemeine Verwaltung	1'267'118.45	447'699.09	1'294'100.00	341'900.00	1'258'434.74	403'506.69
0110 Legislative	35'034.20		42'200.00		42'223.80	
0120 Exekutive	151'671.10	50.00	163'000.00	200.00	148'421.90	50.00
0220 Gemeindeverwaltung	813'693.61	359'933.89	842'300.00	301'500.00	819'951.08	334'870.59
0222 Bauverwaltung	50'366.15	13'940.00	48'200.00	10'000.00	39'546.70	12'870.00
0290 Verwaltungsliegenschaften, Grundstücke	34'556.25		49'000.00		34'803.95	
0291 Gemeindehaus	76'534.71	64'456.10	62'800.00	27'200.00	76'524.56	49'551.45
0292 Mehrzwecksaal	105'262.43	9'319.10	86'600.00	3'000.00	96'962.75	6'164.65
1 Öffentliche Ordnung, Sicherheit und Verteidigung	391'885.30	175'898.75	401'750.00	203'500.00	364'693.25	188'224.20
1403 Schlichtungsbehörde in Mietsachen	1'989.55		1'150.00		2'092.05	
1405 Grundbuch, Mass und Gewicht	18'063.25		22'000.00		16'379.70	
1408 Regionale Berufsbeistandschaft RBBM	155'999.45		140'000.00		121'367.30	
1500 Feuerwehr	173'498.75	173'498.75	181'500.00	181'500.00	188'224.20	188'224.20
1616 Regionale Schiessanlage	5'416.00		4'000.00		2'817.95	
1620 Zivilschutz	36'918.30	2'400.00	53'100.00	22'000.00	33'812.05	

Erläuterung der Abweichungen Rechnung 2023 / Budget 2023:

0110 Legislative:

3132.00 Prüfung des Rechnungsergebnisses durch die Revisionsstelle fiel tiefer aus als erwartet

0120 Exekutive:

3000.02 Geringerer Aufwand für Tätigkeiten des Gemeinderates

0220 Gemeindeverwaltung:

3110.00 Geplante Renovierung im Büro des Gemeindepräsidenten wurde aus Zeitgründen nicht durchgeführt

4240.01 Mehrertrag durch Abgeltung der EDV-/Kommunikationskosten zu Lasten Kontogruppe 5730/5732

0290 Verwaltungsliegenschaften, Grundstücke:

3140.00 Mit Rückbau der Schrebergärten muss zugewartet werden bis Hochwasserschutz-Projekt kommt

0291 Gemeindehaus:

3151.01 Anschaffung Geschwindigkeitsanzeige mit der Gemeinde Wilen

4470.10 Mehrertrag durch Vermietung der Büroräumlichkeiten zu Lasten Kontogruppe 5730/5732

0292 Mehrzwecksaal:

3144.02 Abwasserpumpe musste ersetzt und neue Kühlschränke mussten angeschafft werden

4472.00 Aufgrund hoher Auslastung des Mehrzwecksaals konnten mehr Benützungsgebühren eingenommen werden

1408 Regionale Berufsbeistandschaft RBBM:

3612.00 Höhere Entschädigung an die regionale Berufsbeistandschaft

1620 Zivilschutz:

3612.01 Die Aufwände für die periodische Schutzraumkontrolle wurden durch den Kanton übernommen (4611.00)



Erfolgsrechnung: Funktionale Gliederung

Konto	Rechnung 2023		Budget 2023		Rechnung 2022	
	Aufwand	Ertrag	Aufwand	Ertrag	Aufwand	Ertrag
3 Kultur, Sport und Freizeit	77'874.00		71'000.00		72'078.15	
3290 Kultur	23'082.85		25'000.00		24'660.00	
3320 Massenmedien	18'184.15		9'000.00		12'231.15	
3410 Sport	3'840.00		3'000.00		2'720.00	
3420 Freizeit	32'767.00		34'000.00		32'467.00	
4 Gesundheit	572'803.60	70'785.74	546'700.00	110'000.00	491'167.95	87'045.26
4120 Stationäre Pflegekosten	343'003.00		322'000.00		292'782.00	
4210 Ambulante Krankenpflege	211'507.20	70'785.74	204'500.00	110'000.00	176'964.35	87'045.26
4310 Alkohol- und Drogenprävention	18'078.00		20'000.00		21'209.45	
4340 Pilzkontrolle	215.40		200.00		212.15	

Erläuterung der Abweichungen Rechnung 2023 / Budget 2023:

3320 Massenmedien:

3102.00 Zunahme der Druckkosten für das Mitteilungsblatt aufgrund allgemeiner Kostensteigerung

4120 Stationäre Pflegekosten:

3631.00 Höherer Gemeindebeitrag an Kanton

4210 Ambulante Krankenpflege:

3632.04 Tieferer Beitrag an Spitex Regio Tannzapfenland

3635.02 Höherer Beitrag an private Spitex-Organisationen

4631.10 Geringerer Kantonsbeitrag für ambulante Pflege, Hilfe und Betreuung



Erfolgsrechnung: Funktionale Gliederung

Konto	Rechnung 2023		Budget 2023		Rechnung 2022	
	Aufwand	Ertrag	Aufwand	Ertrag	Aufwand	Ertrag
5 Soziale Sicherheit	2'378'562.80	1'531'072.20	2'335'500.00	946'500.00	2'151'319.35	905'011.95
5120 Prämienverbilligungen und Krankenkassenausstände	439'012.80	41'762.85	462'000.00	30'500.00	403'005.05	19'604.90
5240 Leistungen an Invalide	300.00		300.00		300.00	
5350 Leistungen an das Alter			4'500.00			
5430 Alimentenbevorschussung und -inkasso	86'304.75	59'482.55	95'000.00	45'000.00	83'324.80	58'285.40
5450 Leistungen an Familien	44'084.90		44'000.00		44'121.70	
5451 Kinderkrippen, Kinderhorte und Jugendtreff	217'227.00		222'000.00		219'567.80	
5720 Gesetzliche wirtschaftliche Hilfe	873'947.00	646'700.05	1'050'000.00	400'000.00	994'957.85	454'917.40
5721 Freiwillige wirtschaftliche Hilfe			1'000.00			
5730 Asylwesen	242'184.20	239'098.05	175'500.00	191'000.00	141'999.50	121'368.75
5732 Leistungen an Ausländer, Unterstützung an Schutzbedürftige S	356'156.85	358'400.70	175'000.00	170'000.00	107'108.85	134'915.50
5790 Soziale Dienste	119'345.30	185'628.00	106'200.00	110'000.00	156'933.80	115'920.00

Erläuterung der Abweichungen Rechnung 2023 / Budget 2023:

5120 Prämienverbilligungen und Krankenkassenausstände:

- 3631.10 Gestiegene Kosten an individuellen Prämienverbilligungen gemäss Rechnung des Kantons
 3631.11 Geringerer Gemeindeanteil an Verlustscheinforderungen
 4260.22 Höhere Rückerstattungen von Gemeinden und Privaten an Prämienausständen

5430 Alimentenbevorschussung und -inkasso:

- 4637.00 Zunahme der Zahlung von Alimenten durch Schuldner

5451 Kinderkrippen, Kinderhorte und Jugendtreff:

- 3636.01 Jugendtreff Ägelsee: Auflösung vom zweckgebundenen Eigenkapital, welches in der Buchhaltung von Wilen geführt wurde

5720 Gesetzliche wirtschaftliche Hilfe:

- 3637.20 Abnahme der Unterstützungen aufgrund guter Wirtschaftslage (3637.30)
 4260.52 Mehreinnahmen durch Nachzahlungen von IV-Renten und Ergänzungsleistungen (4260.53)

5730 Asylwesen:

- 3144.03 Einlage in Erneuerungsfonds der Liegenschaften für Asylwesen / Schutzbedürftige
 3161.00 Büroinfrastrukturkosten werden kostengerecht zu Lasten der Aufwände für Schutzbedürftige verrechnet
 3637.50 Zunahme der Unterstützung von Flüchtlingen wird mit Staatsbeitrag kompensiert (4631.50)

5732 Leistungen an Ausländer, Unterstützung an Schutzbedürftige S:

- 3144.03 Einlage in Erneuerungsfonds der Liegenschaften für Asylwesen / Schutzbedürftige
 3161.00 Büroinfrastrukturkosten werden kostengerecht zu Lasten der Aufwände für Schutzbedürftige verrechnet
 3637.30 Zunahme der Unterstützung von Schutzbedürftigen wird mit Rückvergütungen kompensiert (4260.50 / 4260.30)

5790 Soziale Dienste:

- 4621.50 Höherer Beitrag aus dem Finanzausgleich, basierend auf Vorjahr



Erfolgsrechnung: Funktionale Gliederung

Konto	Rechnung 2023		Budget 2023		Rechnung 2022	
	Aufwand	Ertrag	Aufwand	Ertrag	Aufwand	Ertrag
6 Verkehr	645'515.54	105'581.95	593'350.00	89'500.00	687'839.52	121'048.70
6150 Gemeindestrassen inkl. Werkhof	441'563.84	92'337.95	381'350.00	79'500.00	458'816.92	94'868.70
6290 Öffentlicher Verkehr	203'951.70	13'244.00	212'000.00	10'000.00	229'022.60	26'180.00
7 Umweltschutz und Raumordnung	1'232'762.91	1'023'523.01	1'125'250.00	879'400.00	1'027'917.13	845'555.93
7101 Wasserwerk	500'873.99	500'873.99	492'000.00	492'000.00	449'135.69	449'135.69
7200 Abwasserbeseitigung	451'522.22	451'522.22	336'500.00	336'500.00	336'832.04	336'832.04
7300 Abfallwirtschaft	67'227.65	67'227.65	49'400.00	49'400.00	53'937.10	53'937.10
7410 Gewässerverbauungen	49'768.95		108'000.00		31'786.15	
7710 Friedhof und Bestattung	107'051.25	3'365.00	92'000.00	1'000.00	90'101.15	4'995.05
7790 Übriger Umweltschutz	3'539.40	534.15	3'000.00	500.00	3'372.70	656.05
7900 Raumordnung	52'779.45		44'350.00		62'752.30	

Erläuterung der Abweichungen Rechnung 2023 / Budget 2023:

6150 Gemeindestrassen inkl. Werkhof:

- 3141.30 Strassenbeleuchtungen waren häufiger defekt
- 3300.10 Abschreibung der Wilenstrasse erfolgt über 25 Jahre gemäss HRM2
- 4240.03 Angebot der öffentlichen Parkplätze wurde rege genutzt

7200 Abwasserbeseitigung:

- 3132.00 Die Erarbeitung des gesetzlich vorgeschriebenen Generellen Entwässerungsplanes (GEP) sowie die daraus resultierenden Massnahmen wurden nicht budgetiert

7101 Wasserwerk:

- 3101.81 Geringerer Wassereinkauf über die Technischen Betriebe Wil

7300 Abfallwirtschaft:

- 3111.21 Unterflurcontainer an der Rotbaldstrasse konnte noch nicht realisiert werden
- 4260.22 Höherer Beitrag vom ZAB für Papiersammlung / Recycling

7410 Gewässerverbauungen:

- 3132.00 Geringere Aufwände für das Hochwasserschutz-Projekt Region Wil

7710 Friedhof und Bestattung:

- 3130.21 Höhere Bestattungskosten aufgrund der Zunahme von Todesfällen

7900 Raumordnung:

- 3000.02 Entschädigung an die Mitglieder der neu geschaffenen Bau- und Planungskommission



Erfolgsrechnung: Funktionale Gliederung

Konto	Rechnung 2023		Budget 2023		Rechnung 2022	
	Aufwand	Ertrag	Aufwand	Ertrag	Aufwand	Ertrag
8 Volkswirtschaft	2'380'766.76	2'409'392.04	2'572'510.00	2'612'750.00	2'247'060.00	2'293'400.00
8121 Flur- und Waldstrassen	15'193.45		17'500.00		17'500.00	
8140 Landwirtschaftliche Produktionsverbesserungen Pflanzen	5'126.00		5'000.00		5'000.00	
8200 Forstwirtschaft	24'763.45		15'000.00		15'000.00	
8300 Jagd und Fischerei	80.00	104.60	60.00	100.00	60.00	100.00
8400 Tourismus	1'288.50		1'300.00		1'200.00	
8500 Industrie, Gewerbe, Handel			2'000.00		2'000.00	
8600 Banken und Versicherungen		28'749.00		26'000.00		27'000.00
8711 Elektrizitätswerk - Elektrizitätsnetz	1'544'456.19	1'544'456.19	1'676'050.00	1'676'050.00	1'632'500.00	1'632'500.00
8712 Elektrizitätswerk - Stromhandel/Energie	789'859.17	789'859.17	855'600.00	855'600.00	573'800.00	573'800.00
8720 Konzessionsabgaben Gas		46'223.08		55'000.00		60'000.00
9 Finanzen und Steuern	1'160'368.62	4'343'705.20	25'200.00	3'497'500.00	16'900.00	3'500'280.00
9100 Allgemeine Gemeindesteuern	36'970.63	2'744'144.59		2'280'000.00		2'370'000.00
9300 Finanz- und Lastenausgleich		436'425.00		380'000.00		250'000.00
9500 übrige Ertragsanteile	7'500.00	566'639.15	2'000.00	250'000.00	2'000.00	290'000.00
9610 Zinsen	44'097.27	7'089.78	1'500.00	2'500.00	1'000.00	2'780.00
9630 Lieg. Wilenstrasse 41 FV	13'003.05	31'752.00	15'000.00	31'500.00	11'200.00	31'500.00
9631 Lieg. Wilenstrasse 18 FV	4'962.85	28'000.00	6'700.00	24'000.00	2'700.00	
9633 Lieg. Vogelherdweg 7 FV	4'414.95	12'000.00				
9901 Vorfinanzierungen, Einlagen und Entnahmen	650'000.00				250'000.00	
9950 Neutrale Aufwände/Erträge		517'654.68		529'500.00		556'000.00
9999 Abschlusskonten						
Allg. Haushalt (Gewinn)	399'419.87				28'047.55	
Allg. Haushalt (budgetierte Verluste)				284'310.00		
Gesamtergebnis	10'107'657.98	10'107'657.98	8'965'360.00	8'965'360.00	8'033'010.00	8'033'010.00
Erläuterung der Abweichungen Rechnung 2023 / Budget 2023:			9100 Allgemeine Gemeindesteuern:			
8200 Forstwirtschaft:			3138.00	Es wurden keine Steuerabschreibungen budgetiert		
3140.00 Aufforstung / Auslichtung unterhalb Kirchgasse war aufwändiger als geplant			4000	Allgemein höhere Steuereinnahmen von juristischen und natürlichen Personen		
8711 Elektrizitätswerk – Elektrizitätsnetz:			9300 Finanz- und Lastenausgleich:			
3132.00 Umbau Trafostation Sommerau musste auf kommendes Jahr verschoben werden			4621.50	Zahlung aus dem Finanzausgleich fiel höher aus		
3144.00 Geringerer Unterhalt an Verteilnkabinen und Trafos			9500 übrige Ertragsanteile:			
8712 Elektrizitätswerk – Stromhandel/Energie:			4601.02	Höhere Steuereinnahmen aufgrund von nicht zu erwartenden Grundstücksgeschäften		
3101.10 Günstigere Strombeschaffung als geplant			9610 Zinsen:			
4250.61 Tieferer Energieverbrauch durch Endkunden			3401.00	Gestiegenes Zinsniveau führte zu Mehrkosten		
8720 Konzessionsabgaben Gas:			9633 Liegenschaft Vogelherdweg 7			
4120.02 Tieferer Energieverbrauch durch Endkunden			4430.01	Mietzinseinnahmen aufgrund des Erwerbs der Liegenschaft		



Erfolgsrechnung: Gliederung nach Sachgruppen (Arten)

Konto	Rechnung 2023	Budget 2023	Rechnung 2022
3 Aufwand	9'708'238.11	8'965'360.00	8'540'433.02
30 Personalaufwand	1'108'875.55	1'101'250.00	1'110'006.76
300 Behörden und Kommissionen	60'327.00	61'500.00	52'801.00
301 Löhne des Verwaltungs- und Betriebspersonals	877'613.05	866'300.00	867'432.65
305 Arbeitgeberbeiträge	143'812.30	142'150.00	158'630.35
309 Übriger Personalaufwand	27'123.20	31'300.00	31'142.76
31 Sach- und übriger Betriebsaufwand	2'256'972.39	2'414'560.00	2'234'851.97
310 Material- und Warenaufwand	863'732.71	1'011'550.00	954'841.30
311 Nicht aktivierbare Anlagen	33'746.88	43'000.00	47'480.54
312 Ver- und Entsorgung Liegenschaften VV	83'531.74	276'000.00	68'068.83
313 Dienstleistungen und Honorare	522'714.63	489'810.00	382'158.13
314 Baulicher und betrieblicher Unterhalt	341'832.12	261'500.00	373'996.42
315 Unterhalt Mobilien und immaterielle Anlagen	258'977.88	237'000.00	242'180.51
316 Mieten, Leasing, Pachten, Benützungsgebühren	82'200.00	52'200.00	52'200.00
317 Spesenentschädigungen	15'523.40	15'500.00	17'041.42
318 Wertberichtigungen auf Forderungen	42'661.48	3'500.00	61'345.37
319 Verschiedener Betriebsaufwand	12'051.55	24'500.00	35'539.45
33 Abschreibungen Verwaltungsvermögen	832'061.80	810'200.00	718'164.05
330 Sachanlagen VV	815'437.90	794'200.00	701'540.15
332 Abschreibungen immaterielle Anlagen	16'623.90	16'000.00	16'623.90
34 Finanzaufwand	53'284.55	13'000.00	16'959.31
340 Zinsaufwand	42'761.23	1'000.00	2'064.51
343 Liegenschaftenaufwand Finanzvermögen	9'453.85	11'500.00	13'888.10
349 Verschiedener Finanzaufwand	1'069.47	500.00	1'006.70
35 Einlagen in Fonds und Spezialfinanzierungen	370'554.92	151'250.00	35'663.88
351 Einlagen in Spezialfinanzierungen EK	370'554.92	151'250.00	35'663.88
36 Transferaufwand	3'911'889.37	3'933'600.00	3'643'025.27
360 Ertragsanteile an Dritte	45'044.50	32'000.00	48'119.40
361 Entschädigungen an Gemeinwesen	556'831.65	555'500.00	520'820.70
363 Beiträge an Gemeinwesen und Dritte	3'310'013.22	3'346'100.00	3'074'085.17
37 Durchlaufende Beiträge	6'944.85	12'000.00	7'304.80
370 Durchlaufende Beiträge	6'944.85	12'000.00	7'304.80
38 Ausserordentlicher Aufwand	650'000.00		250'000.00
389 Einlagen in das Eigenkapital	650'000.00		250'000.00
39 Interne Verrechnungen	517'654.68	529'500.00	524'456.98
398 Übertragungen	517'654.68	529'500.00	524'456.98



Erfolgsrechnung: Gliederung nach Sachgruppen (Arten)

Konto	Rechnung 2023	Budget 2023	Rechnung 2022
4 Ertrag	-10'107'657.98	-8'681'050.00	-8'568'480.57
40 Fiskalertrag	-2'821'054.69	-2'354'000.00	-2'571'987.23
400 Direkte Steuern natürliche Personen	-2'453'704.79	-2'170'000.00	-2'393'611.18
401 Direkte Steuern juristische Personen	-293'880.05	-113'000.00	-105'142.40
403 Besitz- und Aufwandsteuern	-73'469.85	-71'000.00	-73'233.65
41 Regalien und Konzessionen	-374'432.87	-402'600.00	-390'822.97
410 Regalien	-104.60	-100.00	-104.60
412 Konzessionen	-374'328.27	-402'500.00	-390'718.37
42 Entgelte	-4'012'120.91	-3'690'900.00	-3'199'294.28
420 Ersatzabgaben	-171'418.35	-180'000.00	-186'535.50
421 Gebühren für Amtshandlungen	-90'206.44	-71'100.00	-85'804.99
424 Benützungsgebühren und Dienstleistungen	-2'012'973.98	-2'047'800.00	-1'740'116.53
425 Erlös aus Verkäufen	-805'524.45	-868'700.00	-579'400.08
426 Rückerstattungen	-932'191.71	-522'700.00	-606'988.47
427 Bussen	-705.00		-85.00
429 Übrige Entgelte	899.02	-600.00	-363.71
43 Verschiedene Erträge	-12'625.02	-15'000.00	-12'868.87
439 Übriger Ertrag	-12'625.02	-15'000.00	-12'868.87
44 Finanzertrag	-154'402.63	-88'950.00	-116'663.86
440 Zinsertrag	-5'160.73	-2'250.00	-4'283.21
442 Dividenden	-2'400.00	-500.00	
443 Liegenschaftenertrag FV	-73'066.70	-56'000.00	-56'664.55
447 Liegenschaftenertrag VV	-73'775.20	-30'200.00	-55'716.10
45 Entnahmen aus Fonds und Spezialfinanzierungen	-216'826.61	-150'200.00	-325'976.43
451 Entnahmen aus Fonds und Spezialfinanzierungen im EK	-216'826.61	-150'200.00	-325'976.43
46 Transferertrag	-1'991'681.57	-1'437'900.00	-1'418'905.15
460 Ertragsanteile	-591'947.90	-273'000.00	-390'821.50
461 Entschädigungen von Gemeinwesen	-214'972.83	-213'400.00	-212'714.89
462 Finanz- und Lastenausgleich	-622'053.00	-490'000.00	-495'268.00
463 Beiträge von Gemeinwesen und Dritten	-562'173.69	-461'000.00	-319'444.71
469 Verschiedener Transferertrag	-534.15	-500.00	-656.05
47 Durchlaufende Beiträge	-6'859.00	-12'000.00	-7'504.80
470 Durchlaufende Beiträge	-6'859.00	-12'000.00	-7'504.80
49 Interne Verrechnungen	-517'654.68	-529'500.00	-524'456.98
498 Übertragungen	-517'654.68	-529'500.00	-524'456.98
9 Abschlusskonten	399'419.87	-284'310.00	28'047.55
900 Abschluss allgemeiner Haushalt (Gewinn)	399'419.87		28'047.55
900 Abschluss allgemeiner Haushalt (budgetierte Verluste)		-284'310.00	
Gesamtergebnis	-10'107'657.98	-8'965'360.00	-8'568'480.57



Investitionsrechnung

Konto	Rechnung 2023		Budget 2023		Rechnung 2022	
	Ausgaben	Einnahmen	Ausgaben	Einnahmen	Ausgaben	Einnahmen
0 Allgemeine Verwaltung	78'216.60		70'000.00		27'218.95	
0220 Gemeindeverwaltung	78'216.60		70'000.00			
5060.05 Austausch EDV-Anlage 2023	78'216.60		70'000.00			
0292 Mehrzwecksaal					27'218.95	
5040.04 Brandschutzmassnahmen Mehrzwecksaal 2021-2022 (2. Jahr 2022)					27'218.95	
6 Verkehr	2'341'000.67		1'850'000.00	70'000.00	1'066'335.80	
6150 Gemeindestrassen inkl. Werkhof	2'341'000.67		1'850'000.00	70'000.00	1'066'335.80	
5010.18 Erneuerung Fussgängerstege Alpbach					9'005.65	
5010.19 Rad- und Gehweg Abschnitt Wilenstrasse - Autobahn					882'948.95	
5010.20 Neugestaltung Trasse Wilenstrasse 2021-2023 (2. Jahr 2022)					81'594.20	
5010.21 Erneuerung Fussgängerstege Alpbach 2022-2023 (2. Jahr 2023)	115'803.75					
5010.22 Rad- und Gehweg Abschnitt Wilenstrasse - Autobahn 2022-2023 (2. Etappe 2023)	451'288.95					
5010.23 Neugestaltung Wilenstrasse 2021-2023 (3. Jahr 2023)	1'773'207.97		1'850'000.00			
5010.24 Rad- und Gehweg Süd Abschnitt Wilenstrasse - Herrenstrasse 2023-2024 (1. Etappe 2023)	700.00					
5060.04 Allzweck-Kommunalfahrzeug (Traktor John Deere)					92'787.00	
6130.01 Fussweg mit Brücke zur Mühle Rückerstättung Dritter 2020-2021 (2. Jahr 2021)						
6130.02 Subventionen Bushaltestelle Neugestaltung Wilenstrasse 2021-2023 (3. Jahr 2023)				70'000.00		

Erläuterungen:

6150 Gemeindestrassen inkl. Werkhof:

5010.21 Abschluss der Arbeiten der Fussgängerstege über den Alpbach, welche für das Jahr 2022 vorgesehen waren.

5010.22 Der Rad- und Gehweg (Wilenstrasse – Autobahn) konnte im Jahr 2023 abgeschlossen werden.

5010.23 Gegenüber des Kostenvoranschlages konnte die Neugestaltung der Wilenstrasse leicht günstiger abgeschlossen werden.



Investitionsrechnung

Konto	Rechnung 2023		Budget 2023		Rechnung 2022	
	Ausgaben	Einnahmen	Ausgaben	Einnahmen	Ausgaben	Einnahmen
7 Umweltschutz und Raumordnung	404'686.11	9'521.34	300'000.00		606'310.22	55'407.15
7101 Wasserwerk	366'876.78	9'521.34			471'591.33	55'407.15
5030.21 Wasserleitung Pumpwerk – Oberdorfstrasse					228'575.55	
5030.24 Sanierung Reservoirleitung 2018-2023 (5. Jahr 2022)					7'448.14	
5030.26 Sanierung Reservoirleitung 2018-2023 (6. Jahr 2023)	366'876.78					
5030.27 Sanierung Wasserleitung Rad-/Gehweg Abschnitt Wilenstrasse - Autobahn 2022-2023 (1. Jahr 22)					84'782.96	
5030.30 Sanierung Wasserleitung Wilenstrasse 2021-2022 (2. Jahr 2022)					150'784.68	
6610.00 Subventionen GVA		9'521.34				55'407.15
7200 Abwasserbeseitigung	37'809.33				132'731.29	
5030.22 Sanierung Kanalisation Bachwiese – Oberdorfstrasse					132'731.29	
5030.31 Sanierung Kanalisation Wilenstrasse 2021-2023 (3. Jahr 2023)	37'809.33					
7410 Gewässerverbauungen			300'000.00		1'987.60	
5020.02 Hochwasserschutzkonzept Alpbach/Krebsbach 2020-2024 (3. Etappe 2022)					1'987.60	
5020.03 Hochwasserschutzkonzept Alpbach/Krebsbach 2020-2024 (4. Etappe 2023)			300'000.00			

Erläuterungen:

7101 Wasserwerk:

5030.26 Abschluss der Arbeiten für die Vergrösserung der Reservoirleitung im Gebiet Stelz (Kirchberg) bis Fetzwald.

7200 Abwasserbeseitigung:

5030.31 Abschluss der Sanierung der Kanalisation im Bereich Wilenstrasse.

7410 Gewässerverbauungen:

5020.03 Aufgrund der nicht durchgeführten Abstimmung wurden keine Investitionsausgaben getätigt.



Investitionsrechnung

Konto	Rechnung 2023		Budget 2023		Rechnung 2022	
	Ausgaben	Einnahmen	Ausgaben	Einnahmen	Ausgaben	Einnahmen
8 Volkswirtschaft					97'265.63	
8711 Elektrizitätswerk – Elektrizitätsnetz					97'265.63	
5030.23 EW-Verteilnetz Pumpwerk – Bachwiese Oberdorfstrasse 2022					97'265.63	
9 Finanzen und Steuern	9'521.34	2'823'903.38			55'407.15	1'797'130.60
9999 Abschluss	9'521.34	2'823'903.38			55'407.15	1'797'130.60
5900.00 Passivierte Einnahmen allgemeiner Haushalt	9'521.34				55'407.15	
6900.00 Aktivierte Ausgaben allgemeiner Haushalt		2'823'903.38				1'797'130.60
Nettoinvestitionen				2'150'000.00		
Gesamtinvestitionen	2'833'424.72	2'833'424.72	2'220'000.00	2'220'000.00	1'852'537.75	1'852'537.75

Baubrechnung Sanierung Wilenstrasse

An der Gemeindeversammlung vom 7. Dezember 2022 genehmigten die Stimmbürgerinnen und Stimmbürger einen Bruttokredit von 1'850'000 Franken für die Neugestaltung der Wilenstrasse. Die vorliegende Bauabrechnung zeigt nun auf, dass die Bauarbeiten mit Kosten von 1'915'380 Franken abgeschlossen werden konnten, was einer Differenz von +3,5 Prozent entspricht. Die Mehrkosten sind auf die höheren Aufwendungen für Markierungsarbeiten, Instandstellungsarbeiten, den Verkehrsdienst und die Ausgaben für das Strassenfest zurückzuführen. Noch ausstehend sind die Subventionen durch den Bund.

Baubrechnung Rad- und Gehweg entlang des Bahndammes (1. Abschnitt)

An der Gemeindeversammlung vom 8. Dezember 2021 genehmigten die Stimmbürgerinnen und Stimmbürger einen Bruttokredit von 1'200'000 Franken für den ersten Abschnitt des Rad- und Gehwegs entlang des Bahndammes. Die vorliegende Bauabrechnung zeigt nun auf, dass die Bauarbeiten mit Kosten von 1'334'238 Franken abgeschlossen werden konnten, was einer Differenz von +11,2 Prozent entspricht. Aufgrund der Bauteuerung von 15.6% relativiert sich diese Zahl und es bedarf keines Zusatzkredites. Ursprünglich wurde von einer Subvention, im Rahmen des Agglomerationsprogramms der Region Wil, von rund 100'000 Franken ausgegangen. Wie nun die Schlussabrechnung des Bundesamtes für Strassen ASTRA zeigt, fliesst ein Bundesbeitrag von insgesamt 511'061 Franken in die Rickenbacher Kasse. Durch diesen Betrag vermindert sich die jährliche Abschreibung des Rad- und Gehweges von 53'369.52 Franken auf 32'927.08 Franken.

Baubrechnung Vergrößerung Reservoirleitung Stelz

An der Gemeindeversammlung vom 15. März 2018 genehmigten die Stimmbürgerinnen und Stimmbürger einen Nettokredit von 257'000 Franken für die Vergrößerung der Reservoirleitung Fürstenlandstrasse. Die vorliegende Bauabrechnung zeigt nun auf, dass die Bauarbeiten mit Kosten von 386'170 Franken abgeschlossen werden konnten, was einer Differenz von +129'170 Franken entspricht. Die Mehrkosten sind auf die ausserordentlich hohe Teuerung von 13.4% (April 2018 - Oktober 2023), zwei zusätzliche notwendige Hydranten (für 44'069.25 Franken) sowie Mehraufwendungen beim Materialersatz und für die Optimierungen des Bauablaufs zurückzuführen. Die Gebäudeversicherung St. Gallen richtete einen Beitrag von 21'518 Franken aus dem Feuerschutzfonds aus. Die Beitragsauszahlung der Gebäudeversicherung Thurgau beläuft sich auf 18'861 Franken.



Geldflussrechnung

	2023	2022
Gesamtergebnis Erfolgsrechnung	399'419.87	28'047.55
Veränderung Spezialfinanzierungen, Fonds, Neubewertungsreserve im Eigenkapital	875'728.31	-40'312.55
Abschreibungen Verwaltungsvermögen	832'061.80	718'164.05
Zu- / Abnahme Forderungen	-562'956.66	101'143.41
Ab- / Zunahme Aktive Rechnungsabgrenzungen	5'000.00	-3'948.85
Zu- / Abnahme Laufende Verbindlichkeiten	226'031.97	-77'408.08
Ab- / Zunahme Passive Rechnungsabgrenzungen	-7'125.10	10'157.00
Geldfluss aus operativer Tätigkeit	1'768'160.19	735'842.53
Nettoinvestitionen Verwaltungsvermögen gemäss: Investitionsrechnung	-2'814'382.04	-1'741'723.45
Darlehen	9'565.30	9'565.30
Geldfluss aus Investitionstätigkeit Verwaltungsvermögen	-2'804'816.74	-1'732'158.15
Veränderung Aktien und Anteilscheine	-200.00	0.00
Veränderung Sachanlagen Finanzvermögen	-616'839.60	-48'320.80
Geldfluss aus Investitionstätigkeit Finanzvermögen	-617'039.60	-48'320.80
Geldfluss aus Investitions- und Anlagetätigkeit	-3'421'856.34	-1'780'478.95
Zunahme Darlehensschulden	2'500'000.00	1'000'000.00
Geldfluss aus Finanzierungstätigkeit	2'500'000.00	1'000'000.00
Total Geldfluss	846'303.85	-44'636.42
Bestand Flüssige Mittel 1. Januar	627'975.26	672'611.68
Bestand Flüssige Mittel 31. Dezember	1'474'279.11	627'975.26
Veränderung	846'303.85	-44'636.42

Rechenschaft über das Landkreditkonto

Im Jahr 2023 erwarb die Politische Gemeinde Rickenbach die Liegenschaft Vogelherdweg 7 zu einem Betrag von 902'309.65 Franken. Der Rad- und Gehweg 1. Etappe wurde vom Landkreditkonto (Finanzvermögen) ins Verwaltungsvermögen transferiert. Dabei handelt es sich um einen Betrag von 285'470.05 Franken.



BERICHT DES GEMEINDERATS

Die unten aufgeführten Mitglieder des Gemeinderats haben die Jahresrechnung 2023 der Politischen Gemeinde Rickenbach geprüft und genehmigt. Den Rechnungslegern wird die exakte und saubere Arbeit verdankt und der Stimmbürgerschaft empfohlen, die Jahresrechnung 2023 zu genehmigen.

Rickenbach, 6. März 2024

Der Gemeinderat:

Michael Bebie, Hans Suter, Walter Rotach, Jeanette Egli, Kevin Bögli

Der Gemeinderat beantragt Ihnen, geschätzte Stimmbürgerinnen und Stimmbürger, die Jahresrechnung 2023 der Politischen Gemeinde Rickenbach zu genehmigen.

BERICHT DER GESCHÄFTS- UND RECHNUNGSPRÜFUNGSKOMMISSION

In Ausübung des Auftrags, der uns von den Bürgerinnen und Bürgern erteilt worden ist, haben wir vom Bericht der Keel + Partner AG, Revisionsstelle, 9001 St. Gallen, Kenntnis genommen. Die Wirtschaftsprüfer haben die auf den 31. Dezember 2023 abgeschlossene **Jahresrechnung** im Rahmen der gesetzlichen Vorschriften kontrolliert.

Die unten aufgeführten Revisoren haben die **Geschäftstätigkeit** der Politischen Gemeinde Rickenbach geprüft und stellen folgende Anträge:

1. Die vorliegende Jahresrechnung 2023 der Politischen Gemeinde sei zu genehmigen und der Rechnungsgeberin Entlastung zu erteilen.
2. Allen Mitarbeiterinnen und Mitarbeitern der Gemeindeverwaltung sowie dem Gemeinderat seien für ihre geleistete Arbeit Dank und Anerkennung auszusprechen.

Rickenbach, 21. März 2024

Die Geschäftsprüfungskommission

Sandra Gschwend

.....

Harry Stehrenberger

.....

Thomas Braunwalder

.....



Dreistufiger Erfolgsausweis

	Rechnung 2023 Betrag	Budget 2023 Betrag	Rechnung 2022 Betrag
Betrieblicher Aufwand	-8'487'298.88	-8'422'860.00	-7'749'016.73
30 Personalaufwand	-1'108'875.55	-1'101'250.00	-1'110'006.76
31 Sach- und übriger Aufwand	-2'256'972.39	-2'414'560.00	-2'234'851.97
33 Abschreibungen Verwaltungsvermögen	-832'061.80	-810'200.00	-718'164.05
35 Einlagen in Fonds und Spezialfinanzierungen	-370'554.92	-151'250.00	-35'663.88
36 Transferaufwand	-3'911'889.37	-3'933'600.00	-3'643'025.27
37 Durchlaufende Beiträge	-6'944.85	-12'000.00	-7'304.80
Betrieblicher Ertrag	9'435'600.67	8'062'600.00	7'927'359.73
40 Fiskalertrag	2'821'054.69	2'354'000.00	2'571'987.23
41 Regalien und Konzessionen	374'432.87	402'600.00	390'822.97
42 Entgelte	4'012'120.91	3'690'900.00	3'199'294.28
43 Verschiedene Erträge	12'625.02	15'000.00	12'868.87
45 Entnahmen aus Fonds und Spezialfinanzierungen	216'826.61	150'200.00	325'976.43
46 Transferertrag	1'991'681.57	1'437'900.00	1'418'905.15
47 Durchlaufende Beiträge	6'859.00	12'000.00	7'504.80
Ergebnis aus betrieblicher Tätigkeit	948'301.79	-360'260.00	178'343.00
34 Finanzaufwand	-53'284.55	-13'000.00	-16'959.31
44 Finanzertrag	154'402.63	88'950.00	116'663.86
Ergebnis aus Finanzierung	101'118.08	75'950.00	99'704.55
Operatives Ergebnis	1'049'419.87	-284'310.00	278'047.55
38 Ausserordentlicher Aufwand	-650'000.00		-250'000.00
48 Ausserordentlicher Ertrag			
Ausserordentliches Ergebnis			-250'000.00
Gesamtergebnis Erfolgsrechnung	399'419.87	-284'310.00	28'047.55



Anhänge

Eigenkapitalnachweis

	Spezial- finanzierung	Vorfinan- zierung	Fonds	Neubewer- tungsreserve	Bilanz- überschuss	Total Eigenkapital
29 Eigenkapital per 01.01.2023	3'989'697.26	850'000.00	550'483.55	0.00	2'550'228.04	7'940'408.85
2900 Einlagen in Spezialfinanzierungen	370'554.92					370'554.92
Entnahmen aus Spezialfinanzierungen	-216'826.61					-216'826.61
2910 Einlagen in Fonds			72'000.00			72'000.00
Bezüge aus Fonds			0.00			0.00
2930 Einlagen in Vorfinanzierungen		650'000.00				650'000.00
Entnahmen aus Vorfinanzierungen		0.00				0.00
2960 Einlagen in Neubewertungsreserven				0.00	0.00	0.00
Bezüge aus Neubewertungsreserven						0.00
2999 Entnahme aus kumulierten Ergebnissen der Vorjahre						0.00
Jahresergebnis					399'419.87	399'419.87
Eigenkapital per 31.12.2023 inkl. Gewinnverbuchung	4'143'425.57	1'500'000.00	622'483.55	0.00	2'949'647.91	9'215'557.03



Finanzierungsnachweis

Erfolgsrechnung	2023	2022
Ertrag	10'107'657.98	8'568'480.57
Aufwand	-9'708'238.11	-8'540'433.02
Gewinn	399'419.87	28'047.55
Investitionsrechnung		
Ausgaben	-2'823'903.38	-1'797'130.60
Einnahmen	9'521.34	55'407.15
Nettoinvestitionen	-2'814'382.04	-1'741'723.45
Finanzierung		
Nettoinvestitionen	-2'814'382.04	-1'741'723.45
Abschreibungen	-832'061.80	-718'164.05
Ergebnis	399'419.87	28'047.55
Einlagen in Spezialfinanzierungen ER	370'554.92	35'663.88
Entnahmen aus Spezialfinanzierungen ER	-216'826.61	-325'976.43
Einlagen in Vorfinanzierungen ER	650'000.00	250'000.00
Entnahmen aus Vorfinanzierungen ER	0.00	0.00
Finanzierungsüberschuss / Finanzierungsmanko	-2'443'295.66	-2'472'152.50
Kapitalveränderung		
Finanzierungsmanko	-2'443'295.66	-2'472'152.50
Einlagen in Spezialfinanzierungen ER und IR	-370'554.92	-35'663.88
Entnahmen aus Spezialfinanzierungen ER und IR	216'826.61	325'976.43
Einlagen in Vorfinanzierungen ER	-650'000.00	-250'000.00
Entnahmen aus Vorfinanzierungen ER	0.00	0.00
Abschreibungen (Passivierungen)	822'540.46	718'164.05
Investitionen (Aktivierungen)	2'823'903.38	1'741'723.45
Zunahme des Kapitals	399'419.87	28'047.55



Finanzkennzahlen

<p>Zinsbelastungsanteil: 0.40%</p> <p>Richtwerte: 0 bis 4% gut 4 bis 9% genügend > 9% schlecht</p> <p>Aussage: Die Kennzahl sagt aus, welcher Anteil des "verfügbaren Einkommens" durch den Zinsaufwand gebunden ist. Je tiefer der Wert, desto grösser der Handlungsspielraum.</p>	<p>Bruttoverschuldungsanteil: 87.02%</p> <p>Richtwerte: < 50% sehr gut 50 bis 100% gut 100 bis 150% mittel 150 bis 200% schlecht > 200% kritisch</p> <p>Aussage: Der Bruttoverschuldungsanteil ist eine Grösse zur Beurteilung der Verschuldungssituation bzw. der Frage, ob die Verschuldung in einem angemessenen Verhältnis zu den erwirtschafteten Erträgen steht.</p>
<p>Investitionsanteil: 27.84%</p> <p>Richtwerte: < 10% schwach 10 bis 20% mittel 20 bis 30% stark > 30% sehr stark</p> <p>Aussage: Diese Kennzahl zeigt die Aktivität des Gemeinwesens im Bereich der Investitionen. Sie setzt die Bruttoinvestitionen in das Verhältnis zu den Gesamtausgaben des Jahres.</p>	<p>Selbstfinanzierungsgrad: 72.30%</p> <p>Richtwerte: > 100% ideal 80 bis 100% gut bis vertretbar 50 bis 80% problematisch < 50% ungenügend</p> <p>Aussage: Der Selbstfinanzierungsgrad zeigt an, in welchem Ausmass Neuinvestitionen durch selbsterwirtschaftete Mittel finanziert werden können. Mittelfristig sollte der Selbstfinanzierungsgrad im Durchschnitt gegen 100% sein.</p>
<p>Steuerkraft pro Einwohner zu 100%: Fr. 1'749 (Vorjahr: Fr. 1'607)</p> <p>Aussage: Eine hohe Steuerkraft pro Einwohner weist auf eine hohe Finanzkraft der Steuerzahler hin. Diese Kennzahl dient als kantonale Vergleichszahl. Sie ist im Zusammenhang mit den Kennzahlen aus den übrigen Gemeinden zu interpretieren.</p>	<p>Kapitaldienstanteil: 9.10%</p> <p>Richtwerte: < 5% geringe Belastung 5 bis 15% tragbare Belastung > 15% hohe Belastung</p> <p>Aussage: Der Kapitaldienstanteil ist die Messgrösse für die Belastung des Haushaltes durch Kapitalkosten. Die Kennzahl gibt Auskunft darüber, wie stark der Laufende Ertrag durch den Zinsendienst und die Abschreibungen (= Kapitaldienst) belastet ist. Ein hoher Anteil weist auf einen enger werdenden finanziellen Spielraum hin.</p>

Weiterführende allgemeine Informationen zu den Finanzkennzahlen finden Sie unter:
www.financeverwaltung.tg.ch, Rubrik Gemeindefinanzen > Gemeindefinanzwesen > Handbuch HRM2



Beteiligungs- und Gewährleistungsspiegel

Organisation	Rechtsform	Tätigkeitsbereich	Konto	Anteil, resp. Verpflichtung der Gemeinde	Buchwert / Stimmrecht
Privatrechtliche Unternehmungen					
Abraxas	AG	EDV-Unternehmen	1070.00	75 Aktien à 100.00	7'500.00
EKT Energie	AG	Energieförderer	1070.00	2'400 Aktien à 10.00	24'000.00
Bus Ostschweiz	AG	Transportunternehmen	1070.00	21 Aktien à 50.00	1'050.00
REGI die Neue	Genossenschaft	Berichterstattung	1070.00	2 Anteilscheine à 500.00	1'000.00
Regionales Alterszentrum Tannzapfenland Münchwilen	Genossenschaft	Betragtenbetreuung	1070.00	8 Anteilscheine à 200.00	1'600.00
Raiffeisenbank Regio Sirmach	Genossenschaft	Bankwesen	1070.00	1 Anteilschein à 200.00	200.00
Alterswohnungen Dorf	Genossenschaft	Sozialer Wohnbau	1070.00	58 Anteilscheine à 500.00	29'000.00
Gemeindezweckverbände ZV / Verbände / Vereine					
VTG Verband Thurgauer Gemeinden	Verband	Interessenwahrung	0220.3130.06	Beitrag pro Einwohner	2 Delegierte
SVRW	ZV	Feuerwehr, Zivilschutz und regionaler Führungsstab	1500.3612.00 / 1620.3612.01	Gemäss Verteilschlüssel	1 VR-Mitglied 2 Delegierte
Perspektive Thurgau	ZV	Gesundheitsförderung	5450.3612.00	Beitrag pro Einwohner	1 Stimmrecht
ZAB Bazenhaid	ZV	Abfallverwertung	-	-	1 Delegierter
ThurKultur	Verein	Kulturförderung	3290.3636.00	Beitrag pro Einwohner	1 Stimmrecht
Regio Wil	Verein	Regionale Raumentwicklung	7900.3612.00	Beitrag pro Einwohner	1 Delegierter
RBBM	Verein	Führung der Berufsbeistandschaften	1408.3612.00	Beiträge nach Anzahl Einwohner und Fälle	1 Delegierter