




Botschaft zur Rechnung 2024

Inhaltsverzeichnis

	Seite
Vorwort des Gemeindepräsidenten	2
Gemeinderat / Verwaltungspersonal	3
Jahresberichte 2024	4 - 13
Bilanz mit Periodenvergleich	14 - 15
Erfolgsrechnung: Gesamtübersicht	16
Erfolgsrechnung: Funktionale Gliederung	17 - 21
Erfolgsrechnung: Gliederung nach Sachgruppen (Arten)	22 - 23
Investitionsrechnung	24 - 25
Projekte 2024 - Bauabrechnungen	26
Geldflussrechnung	27
Bericht des Gemeinderats / GRPK	28
Dreistufiger Erfolgsausweis	29
Anhänge	30 - 33

Newsletter Gemeinde Rickenbach



Nichts mehr verpassen? Melden Sie sich hier für den Newsletter an und erhalten Sie zeitnah alle Informationen der Gemeinde.

Bitte beachten Sie:

Gedruckte Exemplare können kostenlos bei der Gemeindekanzlei, Wilenstrasse 41, 9532 Rickenbach, Tel. 071 929 70 46, oder per E-Mail an kanzlei@rickenbach-tg.ch bezogen werden.



VORWORT

Geschätzte Mitbürgerinnen und Mitbürger

Gemeinsam mit der Gemeinde Wilen konnte im letzten Jahr eine PV-Anlage auf dem Dach des Gemeindehauses in Betrieb genommen werden. Es waren Totalkosten von 160'000 Franken vorgesehen. Die Gemeinde Rickenbach budgetierte davon 96'000 Franken in der Investitionsrechnung 2024. Unter Abzug einer Subvention von 15'000 Franken waren Kosten von 81'000 Franken vorgesehen. Die Baukostenabrechnung zeigt nun auf, dass auf Rickenbacher Seite Kosten von insgesamt 68'616.61 Franken angefallen sind. Dies ergibt eine Besserstellung von rund 15%.

Ebenfalls im letzten Jahr konnte ein Unterflurcontainer an der Rotbaldstrasse erstellt werden. Damit ist die Umstellung im gesamten Gemeindegebiet abgeschlossen und bis auf wenige Ausnahmen können alle Einwohnerinnen und Einwohner von dieser Art Abfallentsorgung profitieren. Die Umstellung von der Grünabfuhr zur Bioabfuhr erfolgte vor wenigen Monaten. Neu finden die regelmässigen Touren auch während des Winters statt. Die Gebührenmarken sind bei den Einwohnerdiensten der Gemeindeverwaltung erhältlich.

Am Ende des vergangenen Jahres haben Sie an der Gemeindeversammlung den Bruttokredit für die Sanierung und Neugestaltung der Toggenburgerstrasse genehmigt. Die Bauarbeiten konnten mittlerweile gestartet werden und dauern voraussichtlich bis Ende November 2025. Die Stimmberechtigten haben ausserdem einem Ersatz der nicht mehr funktionierenden Duschen im Mehrzwecksaal zugestimmt. Diese Arbeiten werden im Sommer ausgeführt.

Über den Rechnungsabschluss werden Sie, analog zu den Vorjahren, am 18. Mai 2025 an der Urne abstimmen. Weitere Informationen dazu finden Sie auf den folgenden Seiten dieser Botschaft. Bei einem Gesamtaufwand von rund 11,309 Mio. Franken (Budget: 10,973 Mio. Franken) und einem Gesamtertrag von 11,640 Mio. Franken (Budget: 10,666 Mio. Franken) schliesst die Rechnung 2024 mit einem Ertragsüberschuss von 330'983.07 Franken ab. Gegenüber dem Budget ergibt dies eine Besserstellung um 638'093.07 Franken, die hauptsächlich höheren Steuereinnahmen aus den Vorjahren zu verdanken ist. Hinzu kommen ein geringerer Aufwand für das Hochwasserschutzprojekt Region Wil sowie diverse Arbeiten, die auf spätere Jahre verschoben wurden. Der Beitrag aus dem Finanzausgleich fiel ebenfalls höher aus als budgetiert. Der Gemeinderat beabsichtigt, aus dem Ertragsüberschuss eine Einlage von 300'000 Franken in die zweite Etappe des Rad- und Gehwegs zu tätigen. Unter Berücksichtigung dieser Einlage resultiert eine Erhöhung des Bilanzüberschusses um 30'983.07 Franken auf neu 2,981 Mio. Franken.

Persönlich blicke ich zufrieden auf mein zweites Amtsjahr als Gemeindepräsident zurück. Für die Unterstützung, die Sie mir entgegengebracht haben, bin ich Ihnen sehr dankbar. Die regelmässig stattfindenden Anlässe wie beispielsweise den 1.-August-Brunch, den Neujahrsapéro oder den Gewerbeapéro schätze ich sehr und bieten mir Gelegenheiten, mit Ihnen in Kontakt zu treten.

Allen, die sich im vergangenen Jahr in irgendeiner Weise für unser Gemeinwesen eingesetzt haben, danke ich herzlich für ihre wertvolle Arbeit. Meiner Ratskollegin und meinen Ratskollegen danke ich für die grosse Arbeit, die gute Zusammenarbeit und die tatkräftige Unterstützung. Ein grosser Dank geht auch an alle Verwaltungsmitarbeitenden für ihren vorbildlichen Einsatz und die stets angenehme Zusammenarbeit im Dienst unserer Gemeinde.

Rickenbach, April 2025

Michael Bebie, Gemeindepräsident



GEMEINDERAT

Michael Bebie	Gemeindepräsident Allgemeine Verwaltung, Finanzen Ortsplanung öffentliche Sicherheit Verkehr, Umwelt IT, Projekte
Walter Rotach	Vize-Gemeindepräsident Technische Betriebe, Tiefbau Liegenschaften
Hans Suter	Soziale Wohlfahrt Kultur, Wirtschaft Kommunikation
Jeanette Egli	Gesundheit, Jugend und Alter Freizeit und Sport
Kevin Bögli	Bauwesen Rechtsdienst

VERWALTUNGSPERSONAL

Michael Bebie	Gemeindepräsidium
Michael Binder	Gemeindekanzlei, Bauverwaltung, Lehrlingswesen
Sarina Klingler	Einwohnerdienste, Bestattungsamt, KK-Kontrollstelle
Sara Aliti	Einwohnerdienste, AHV-Gemeindezweigstelle, Reservationen Mehrzwecksaal, Hundewesen
Erich Breu	Finanzverwaltung, Administration Technische Betriebe
Mellany Lindenmann	Finanzverwaltung
Regula Hähni	Soziale Dienste
Vanessa Bruggmann	Steueramt
Martin Wagner	Werkhof
Jörg Thalmann	Werkhof
Antigona Qerkini	Reinigungsdienst Gemeindehaus
Angela Cristofari	Betreuung Liegenschaften
Nico Rosafio	Lernender, 3. Lehrjahr
Antonella Simoni	Lernende, 3. Lehrjahr
Raul Logiurato	Lernender, 2. Lehrjahr
Kanita Sikira	Lernende, 1. Lehrjahr



JAHRESBERICHTE 2024

Allgemeine Verwaltung

Einwohnerdienste

Per 31. Dezember 2024 hatten 3'040 Personen den melderechtlichen Wohnsitz in Rickenbach (ständige Wohnbevölkerung). Gegenüber dem Vorjahr bedeutet dies eine Abnahme um 12 Personen. Die ständige Wohnbevölkerung umfasst alle am 31. Dezember 2024 anwesenden Schweizerinnen und Schweizer mit Hauptwohnsitz in Rickenbach sowie die ausländische Bevölkerung mit einer Niederlassungsbewilligung C, Aufenthaltsbewilligung B oder Kurzaufenthaltsbewilligung L von 12 Monaten oder mehr.

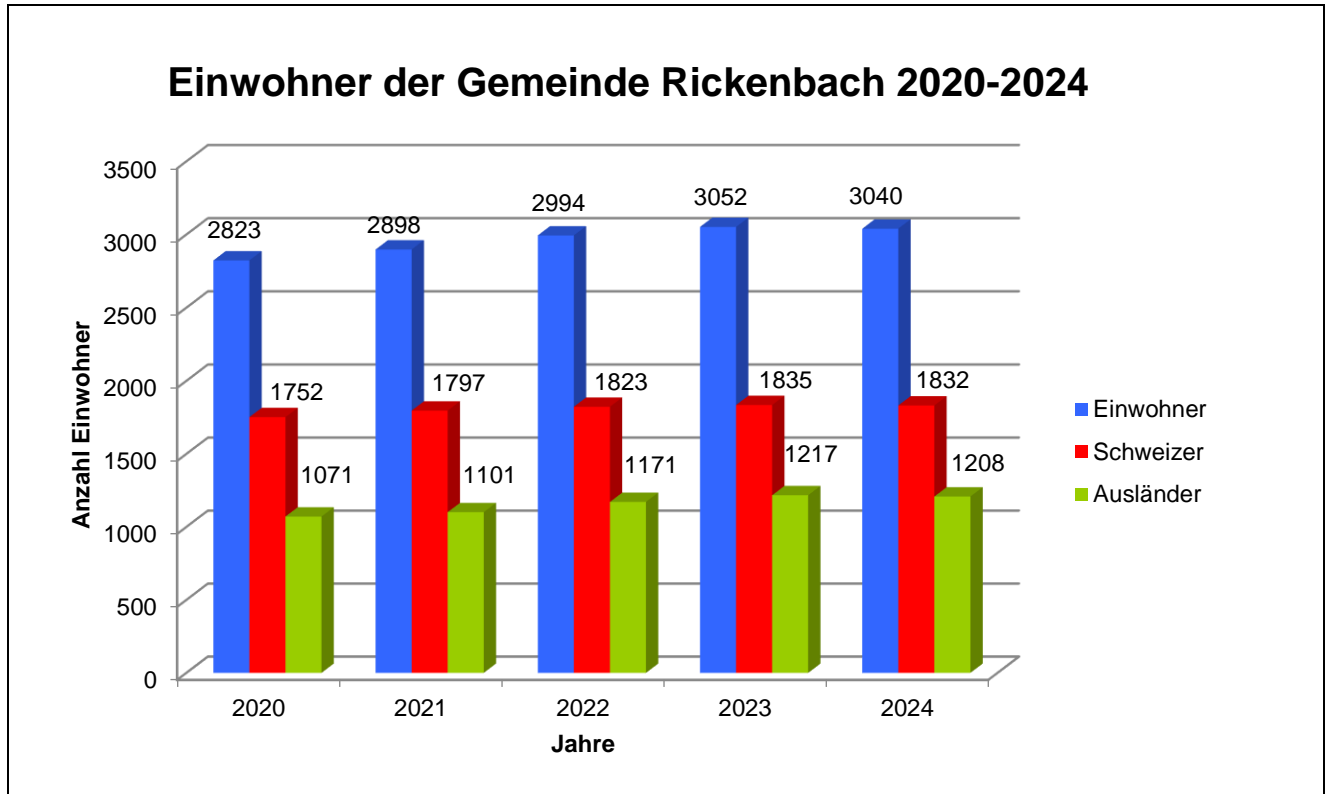
	31.12.2023	31.12.2024
Einwohner	3'052	3'040
davon sind		
Schweizer	1'835	1'832
Ausländer	1'217	1'208
Römisch-katholische	1'028	979
Evangelisch-reformierte	380	361
Andersgläubige und Konfessionslose	1'644	1'700
Frauen	1'510	1'498
Männer	1'542	1'542
Heimatort	31.12.2023	31.12.2024
Ortsbürger	195	206
Kantonsbürger	264	263
Übrige Schweizerbürger	1'376	1'363
Ausländer	1'217	1'208
Zuzüge	282	218
Wegzüge	231	250
Geburten	27	41
Todesfälle	20	21

Die Differenz zwischen Anfangs- und Endbestand muss nicht dem Saldo zwischen Geburten plus Zuzüge abzüglich Todesfälle und Wegzüge entsprechen, da zum Bevölkerungsbestand auch Neuzugänge und Abgänge aufgrund von Statusänderungen zählen. Beispiele solcher Statusänderungen sind die Änderung des Meldeverhältnisses von „Nebenwohnsitz“ zu „Hauptwohnsitz“, der Wechsel der Ausländerbewilligung von „L weniger als 12 Monate“ in „L mehr als 12 Monate“ oder wenn eine Person nicht mehr die Kriterien der ständigen Wohnbevölkerung erfüllt.

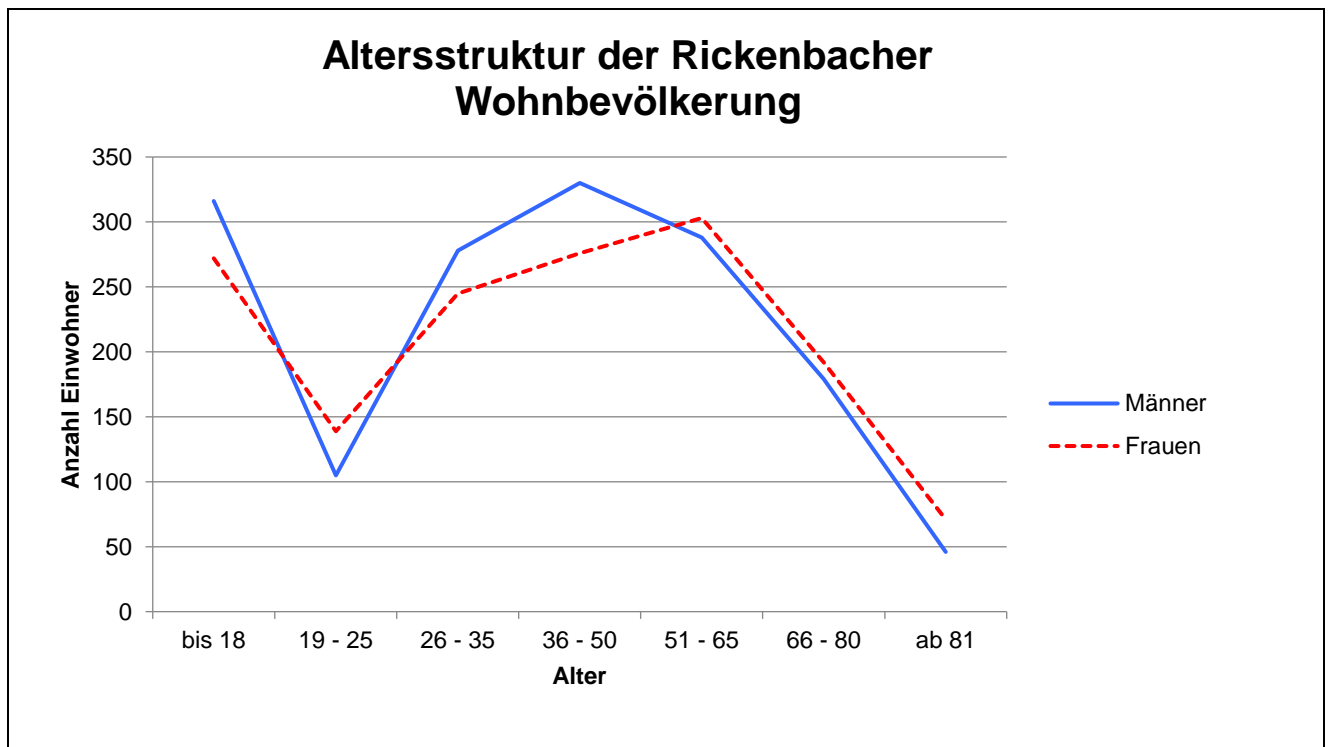


Einwohnerzahlen

Entwicklung der Einwohnerzahlen während der vergangenen 5 Jahre:



Per 31. Dezember 2024 waren 1'208 Ausländerinnen und Ausländer in Rickenbach wohnhaft; dies sind 39.7 % der Gesamtbevölkerung.





Hundekontrolle

Im Jahr 2024 waren 121 Hunde registriert, 3 mehr als im Vorjahr.

Einbürgerungen

Gesuche um den Erwerb des Schweizer Bürgerrechts können gestellt werden, wenn kumulativ folgende Wohnsitzfristen erfüllt sind:

- 10 Jahre Wohnsitz in der Schweiz (davon drei der letzten fünf Jahre vor Einreichung des Gesuchs)
- 5 Jahre Wohnsitz im Kanton Thurgau
- 3 Jahre Wohnsitz in der Gemeinde Rickenbach ohne Unterbruch
- Die Zeit zwischen dem 8. und 18. Lebensjahr zählt doppelt
- Niederlassungsbewilligung C

Zudem müssen die Eignungsvoraussetzungen wie genügende Integration, wirtschaftliche Unabhängigkeit sowie ein tadelloser Leumund (Beachten der Rechtsordnung) erfüllt sein. Es werden ausreichende Deutschkenntnisse vorausgesetzt und es dürfen keine Steuerrückstände oder Beteiligungen bestehen. Minderjährige Kinder können ab dem 16. Altersjahr durch den gesetzlichen Vertreter das Gesuch um Einbürgerung stellen. Diese Voraussetzungen sind im kantonalen Gesetz sowie in der kantonalen Verordnung über das Kantons- und Gemeindebürgerrecht festgehalten.

Das Einbürgerungsverfahren ist dreistufig. Das Schweizer Bürgerrecht erwirbt erst, wer neben der Erteilung der eidgenössischen Einbürgerungsbewilligung auch das Bürgerrecht der Gemeinde und des Kantons erhalten hat. Ein rechtlich geschützter Anspruch auf die Einbürgerung in der Gemeinde und im Kanton besteht nicht.

Im Jahr 2024 wurden vom Gemeinderat gesamthaft 8 Einbürgerungsgesuche (Vorjahr 12) behandelt. Dabei wurden 7 (11) Einbürgerungsgesuche befürwortend beurteilt. 1 (1) Gesuch wurde zurückgestellt, 0 (0) Gesuche wurden zurückgezogen. Im Vorjahr und im Berichtsjahr wurden keine Gesuche abgelehnt. Erleichterte Einbürgerungsverfahren laufen über das Staatssekretariat für Migration in Bern.

Im Jahr 2024 sind keine Gesuche von Schweizer Bürgern um Aufnahme in das Gemeindebürgerrecht gestellt worden.



Sicherheitsverbund Region Wil (SVRW) – Bericht noch ausstehend

Geschäftsstelle SVRW

Führungsorgan

In der grossen gemeinsamen Übung mit der Führungsunterstützung des Zivilschutzes wurde die Stabsarbeit wie Problem- und Entschlussfassung anhand des folgenden Szenarios geübt. Über der Stadt Wil sind zwei Kleinflugzeuge zusammengestossen, eine Maschine stürzte in den Nieselberg ab, die andere konnte noch auf der Klosterwiese notlanden. Weiter konnte die Zusammenarbeit mit der Führungsunterstützung geübt werden.

An den Abendrapporten wurde das Schwergewicht auf die Problemerkennung gelegt. Zudem mussten für das Konzept "Grossräumige Evakuierung" diverse Planungen getroffen und dem Kanton gemeldet werden. Einige Mitglieder haben sich an kantonalen Kursen aus- und weitergebildet.

Feuerwehr

Das Jahr 2024 war geprägt von zahlreichen Einsätzen, intensiven Ausbildungsaktivitäten sowie strategischen Entscheidungen zur Weiterentwicklung unserer Organisation.

Einsätze:

Statistisch gesehen war 2024 ein durchschnittliches Einsatzjahr. Insgesamt wurden 3'767 Einsatzstunden geleistet, verteilt auf:

- 36 Brandeinsätze
- 10 Elementarschäden
- 120 technische Hilfeleistungen, davon 37 First Responder Einsätze
- 53 Fehllarme

Zivilschutz

Die regionale Zivilschutzorganisation Wil-Uze ist in drei Einsatzkompanien sowie einer Logistikkompanie organisiert. Unter der Leitung des jeweiligen Kompaniekommandanten werden die Wiederholungskurse (WK) in Kompaniestruktur geplant und durchgeführt. Jeder Angehörige des Zivilschutzes (AdZS) muss pro Jahr 3 WK-Tage leisten. An den Kadertagen anfangs Jahr wurden die Offiziere und Unteroffiziere vor allem im Bereich der Ersten Hilfe ausgebildet, damit dieses Thema an den WK der ganzen Mannschaft einheitlich und aktuell vermittelt werden konnte.

Im 2024 wurden die WK in den Gemeinden Wil, Zuzwil und Jonschwil durchgeführt. Die Ausbildungsthemen gemäss Vorgaben konnten ordnungsgemäss vermittelt werden. Während des WK konnten zusätzlich noch kleine Arbeiten für die jeweiligen Gemeinden erledigt werden.

In diesem Jahr unterstützen wir die Thurvita bei der Betreuung der Bewohner und Bewohnerinnen des Alterszentrums Sonnenhof während des Umzuges nach Kirchberg sowie während des Besuches an der Rosenwoche in Bischofszell.

Insgesamt wurden im Jahr 2024 1613 Dienstage geleistet. Davon entfallen 1379 auf Kommunale Tage (Wiederholungskurse, Infrawartung, Materialwartung, Sanitätsausbildung), 202 Dienstage auf kantonale Kurse (Weiterbildungskurse und Kaderkurse) und 32 Dienstage auf Einsatztage zugunsten der Öffentlichkeit.



Soziale Wohlfahrt

Krankenkassen Case Management

Die Prämienverbilligung 2024 wird durch das kantonale Gesetz und die Verordnung über die Krankenversicherung geregelt. Das Sozialversicherungszentrum Thurgau (SVZ TG) tätigt die Zahlungen der Prämienverbilligung, welche direkt an die Krankenkasse erfolgen. Die Bearbeitung und Prüfung der Gesuche obliegt der Krankenkassenkontrollstelle der Gemeinde. Finanziert wird die Prämienverbilligung von Bund, Kanton und Gemeinde. Für das Jahr 2024 wurden 2'456'285.80 Franken für insgesamt 881 Personen (Erwachsene und Kinder) bezahlt.

Das Ziel des Krankenkassen Case Management Rickenbach ist es, Verluſtscheine aus Krankenkassenforderungen, welche die Gemeinde übernehmen muss, noch vor der Entstehung zu verhindern. Damit sollen möglichst wenig Einwohner auf der sogenannten Liste der säumigen Prämienzahler mit Leistungsaufschub erscheinen, welche folgend lediglich noch Anspruch auf Notfallbehandlungen haben.

Ende 2024 waren 104 Personen mit einem Leistungsaufschub auf der Liste der säumigen Prämienzahler eingetragen. (Vergleich 2023: 93 Personen), dies entspricht 3.4 % (Vergleich 2023: 3 %) der Bevölkerung von Rickenbach. Seit dem 01.01.2021 werden minderjährige Kinder nicht mehr auf die Liste der säumigen Prämienzahler gesetzt.

Seit dem 01.01.2012 ist der Kanton Thurgau gemäss Bundesgesetz über die Krankenversicherung (KVG) verpflichtet, 85 % der Forderungen aus Verluſtscheinen oder gleichwertigen Rechtstiteln zu übernehmen. Der an den Kanton bezahlte Betrag für Verluſtscheine ist auf 101'010 Franken (Forderungen aus dem Jahr 2023, die 2024 in Rechnung gestellt wurden) gestiegen (Vorjahr: 44'563 Franken). Die weiteren Aufwendungen seitens des Krankenkassen Case Managements für Prämienübernahmen etc. liegen per Ende 2024 bei 40'161 Franken. Somit liegen die Gesamtausgaben bei 141'171 Franken. Die Einnahmen (Kantonsbeitrag und Rückzahlungen) liegen bei 31'410 Franken.

Das Case Management wird systematisch umgesetzt, ist aber mit einem grossen administrativen und teilweise finanziellen Aufwand verbunden, weshalb die Zahlen im Vergleich zum Vorjahr erhebliche Differenzen aufweisen können.

Soziale Dienste

Im Berichtsjahr konnten die Aufwendungen im Sozialhilfebereich bereits zum zweiten Mal in Folge massiv gesenkt werden. Die Nettosozialhilfekosten beinhalten die gesetzliche wirtschaftliche Sozialhilfe sowie das Asylwesen. Diese belaufen sich im Jahr 2024 auf 256'560 Franken (Vorjahr 321'034 Franken). Die Nettokosten der schutzsuchenden Ukrainer sind darin nicht enthalten.

Ein Nettoaufwand von 17'721 Franken (Vorjahr 26'413 Franken) resultierte bei den Alimentenbevorschussungen. Auch in diesem Bereich konnte der Aufwand deutlich verringert werden.

Die Sozialhilfebehörde bewilligte an vier Sitzungen die Gewährung von Unterstützungsleistungen für insgesamt zwölf neue Gesuchsteller für wirtschaftliche Sozialhilfe. 12 Dossiers konnten abgeschlossen werden. Per Ende 2024 Jahr haben die Sozialen Dienste 35 Sozialhilfe-Dossiers (inkl. Flüchtlinge und Asylsuchende) betreut. Die Anzahl der unterstützten Personen beläuft sich auf 53 Personen. Es ist zu beobachten, dass vor allem Menschen mit abgewiesenem IV-Entscheid sowie vermehrt junge Personen ohne Ausbildung und mit psychischen Erkrankungen auf Sozialhilfe angewiesen sind.

Zudem wurden 7 (Vorjahr 7) Alimentenbevorschussungs-Dossiers mit insgesamt 9 bevorschussten Kindern betreut. Im Alimenteninkasso wird die Einforderung von Unterhaltsbeiträgen für die Unterhaltsberechtigten übernommen. Ebenso können die Berechtigten bei allfälligen notwendigen Inkassomassnahmen durch die Gemeinde vertreten werden.

Das gemeindeinterne Beschäftigungsprogramm „Mitenand goht's ringer“ wird durch die Sozialen Dienste geleitet.



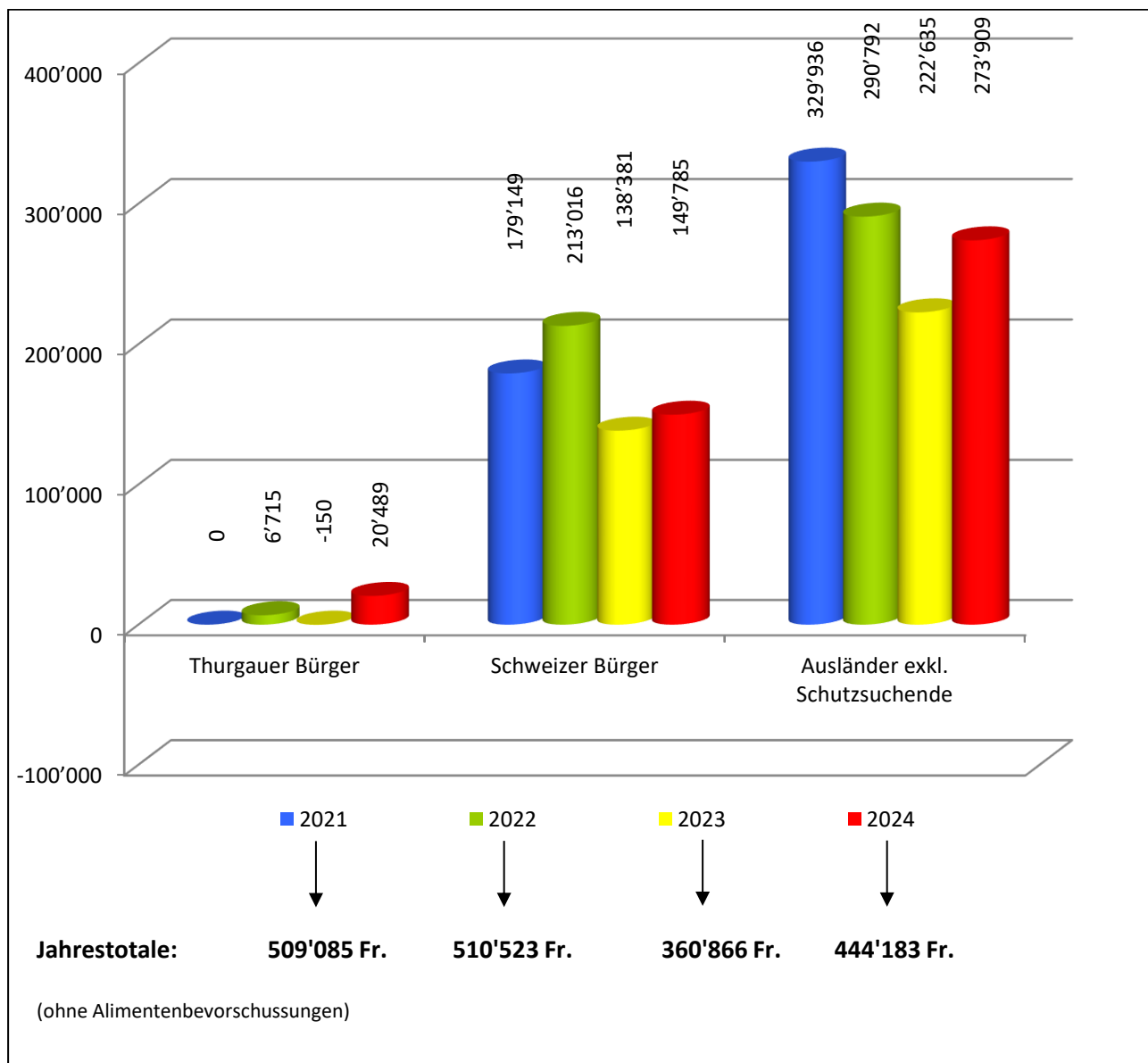
Im Berichtsjahr wurden mehrere unterstützte Personen sowie viele Schutzsuchende zur Mitarbeit beim Programm verpflichtet. Bei Bedarf werden Arbeitsintegrationsmassnahmen angeordnet. Die entsprechenden Programmkosten werden durch die Sozialen Dienste finanziert.

Die Sozialen Dienste sind auch für die Beratung und Begleitung von wirtschaftlich selbständigen Personen zuständig. Die freiwilligen Einkommensverwaltungen mit insgesamt 12 Dossiers (Vorjahr 8 Dossiers) sollen eine finanzielle Hilfsbedürftigkeit abwenden oder bieten Hilfe für Personen in schwierigen Lebenssituationen. Bei diesem Angebot ist eine steigende Nachfrage zu verzeichnen.

Im Jahr 2024 wurden durch die Sozialen Dienste 10 vorläufig aufgenommen Personen betreut, diese stammen aus Afghanistan, Dschibuti, Eritrea, Somalia und Sri Lanka. Zudem sind die Sozialen Dienste für die Unterstützung von 9 anerkannten Flüchtlingen zuständig. Diese werden den Gemeinden gemäss einem kantonalen Verteilschlüssel zugeteilt.

Durch den Krieg in der Ukraine sind viele Menschen geflüchtet. Einige sind bereits wieder in ihr Heimatland zurückgekehrt. Aktuell betreuen die Sozialen Dienste 18 Schutzsuchende aus der Ukraine. Auch diese Personen werden gemäss einem kantonalen Verteilschlüssel den Gemeinden zugeteilt.

Nettoaufwendungen 2024





Umwelt und Raumordnung

Bauwesen

Im Jahr 2024 sind insgesamt 24 Baugesuche (Vorjahr 28) bei der Politischen Gemeinde Rickenbach eingereicht worden. Ein Baugesuch wurde zurückgezogen. Kein Baugesuch wurde abgelehnt. Auf die bewilligten Baugesuche entfallen:

5 Heizung	2 Neubau
5 Umbau	3 Anbau
3 Verglasung	2 Umgebungs-/Gartengestaltungen
2 Fassade	1 Werbeelement

Photovoltaikanlagen sind nicht mehr bewilligungspflichtig, sondern nur noch meldepflichtig. Darum erscheinen sie in dieser Aufzählung nicht.

Friedhof

Bestattungsamt

Bei Todesfällen ist das Bestattungsamt der Gemeinde Rickenbach, 071 929 70 40, ausserhalb der Öffnungszeiten das Bestattungsunternehmen Brühlmann, 071 966 55 06, zu kontaktieren.

Steueramt


Die ordentlichen Zahlungsfristen für die provisorische Steuerrechnung der Steuerperiode 2024 sind der 31. Mai für die erste Rate, der 31. August für die zweite Rate und der 31. Oktober 2023 für die dritte Rate. Falls Sie andere Zahlungsfristen (z.B. monatliche Zahlungen) wünschen, so können Sie sich gerne mit uns in Verbindung setzen.

Sie erhalten vor der definitiven Rechnung zuerst den Veranlagungsentscheid (Details zur Veranlagung). Bitte prüfen Sie dieses Berechnungsblatt. Gegen den Veranlagungsentscheid können Sie noch Einsprache erheben, falls Sie mit der Berechnung nicht einverstanden sind. Nach Ablauf der Einsprachefrist von 30 Tagen stellen wir automatisch die entsprechende definitive Steuerrechnung zu. Auf den Veranlagungsentscheid kann dann nicht mehr eingetreten werden.

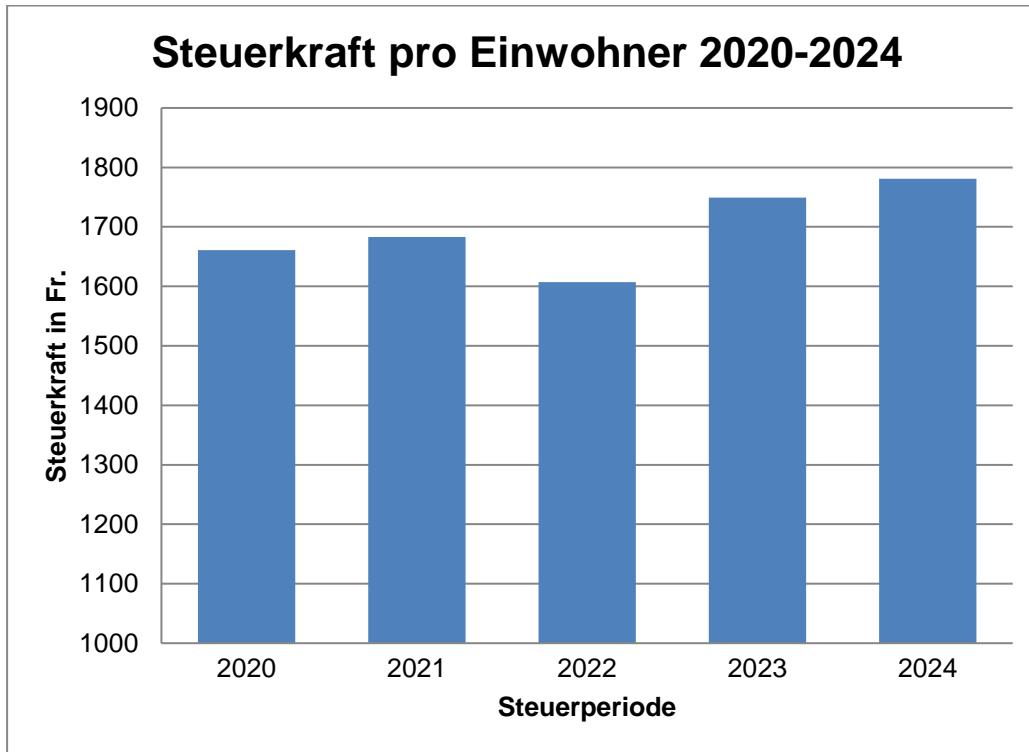
Wir sind bestrebt, die Faktoren für die provisorischen Rechnungen möglichst aktuell zu halten, sind dabei aber auch auf die Mithilfe aller Steuerpflichtigen angewiesen. Wenn die Einkommensverhältnisse stark ändern (grössere Lohnveränderungen, Erwerbsaufgaben und -aufnahmen des Steuerpflichtigen oder des Ehepartners usw.) wollen Sie uns dies bitte mitteilen, damit eine provisorische Neuberechnung und allfällige Anpassung der Faktoren vorgenommen werden kann. Dies können Sie gerne auch mit dem entsprechenden Formular aus dem Onlineschalter der Homepage der Politischen Gemeinde Rickenbach machen.

Viele Bürgerinnen und Bürger nutzen die Vorteile von eKonto – ihrem Online-Steuerkonto bereits. Mit diesem elektronischen Service können Sie Ihr Steuerkonto einsehen mit Anzeige der Rechnungsbeträge, Zahlungen, Guthaben und Ausstände. Damit behalten Sie jederzeit die Übersicht.

Das Steueramt der Politischen Gemeinde Rickenbach ist Ihnen dankbar, wenn Sie Ihre Steuererklärung sorgfältig ausfüllen und rechtzeitig einreichen. Vollständig ausgefüllte Steuererklärung und fristgerecht geleistete Zahlungen sind für das Gemeinwesen unverzichtbar, da der Grossteil der Ausgaben für Gemeindeaufgaben mit Steuergeldern finanziert wird. Deshalb bedanken wir uns bei Ihnen, für Ihre Mitwirkung bei der Steuererhebung.



Einfache Steuer der Politischen Gemeinde Rickenbach pro Einwohner



Im Jahr 2024 hat die Gemeinde Rickenbach folgende Steuern mit den Körperschaften abgerechnet:

	2024		2023		2022	
Staat Thurgau	109%	Fr. 5'124'915.71	109%	Fr. 5'042'835.72	109%	Fr. 4'888'776.29
Politische Gemeinde Rickenbach	51%	Fr. 2'399'986.88	51%	Fr. 2'349'405.57	51%	Fr. 2'285'292.54
Primarschulgemeinde Rickenbach	66%	Fr. 3'042'704.00	62%	Fr. 2'912'461.72	62%	Fr. 2'817'436.76
Sekundarschulgemeinde Rickenbach-Wilen	30%	Fr. 1'406'644.84	30%	Fr. 1'382'004.45	30%	Fr. 1'296'729.77
Evangelische Kirchengemeinde Wil	23%	Fr. 165'864.89	23%	Fr. 165'378.19	23%	Fr. 158'004.68
Katholische Kirchengemeinde Wil	22%	Fr. 420'000.41	22%	Fr. 413'525.36	22%	Fr. 398'894.62
		Fr. 12'560'116.73		Fr. 12'265'611.01		Fr. 11'845'134.66



Neuzuzügerbegrüssung

Die Tradition, dass der Gemeinderat die Neuzugezogenen in Rickenbach alle zwei Jahre herzlich willkommen heisst, konnte wieder stattfinden. Für den Anlass vom 26. Juni 2024 wurde die Silostube in der Mühle Rickenbach reserviert. Gemeindepräsident Michael Bebie begrüßte die rund 50 Anwesenden und überliess anschliessend der ressortverantwortlichen Gemeinderätin Jeanette Egli das Wort. Sie erzählte von den zahlreichen Vereinen und dem vielfältigen kulturellen und sportlichen Angebot in Rickenbach. Abgerundet wurde der Anlass mit einem Apéro riche.



1.-August-Brunch

Witterungsbedingt musste der diesjährige 1. August Brunch kurzfristig von draussen in die Turnhalle des Sekundarschulzentrums Ägelsee verlegt werden. Organisiert wurde der Traditionsanlass wiederum durch die Schützen Wilen-Rickenbach. Über 100 Personen liessen sich am reichhaltigen Buffet kulinarisch verwöhnen. Für die musikalische Unterhaltung sorgte Renato Allenspach mit seinen Söhnen.



Mitwirkungsveranstaltung Sanierung Toggenburgerstrasse

Erfreut dürfen wir auf den gelungenen Anlass vom 9. September 2024 im Singsaal der Primarschule zurückblicken. Allen Interessierten wurde das Projekt „Neugestaltung Toggenburgerstrasse“ im Rahmen einer Informationsveranstaltung vorgestellt. Rund 70 Gäste durften begrüßt werden. Zahlreiche Fragen wurden gestellt und Anregungen platziert. Am darauffolgenden Samstag durften Gemeindepräsident Michael Bebie und Gemeinderat Walter Rotach weitere Fragen von Einwohnerinnen und Einwohnern beantworten. Im Namen des Gemeinderates danken wir Ihnen für die wertvolle Mitwirkung.



Gewerbeapéro

Im Namen der Gemeinderäte von Wilen und Rickenbach wurde zum Gewerbeapéro 2024 im Kirchen- und Gemeindezentrum Wilen eingeladen. Die Gewerbetreibenden hatten die Gelegenheit, einem Referat von Leonardo Gambini zu einem aktuellen Thema, Stress im Alltag und deren Lösungen, beizuwohnen. Beim anschliessenden geselligen Teil verköstigten sich die Besucher bei idealen Temperaturen mit Wurst vom Grill und Bürli.



Neujahrsapéro 2025

Rund 50 Personen durfte der Gemeinderat am 4. Januar 2025 im Singsaal der Primarschule zur jährlichen Neujahrsbegrüssung empfangen. Walter Rotach hielt als Vize-Gemeindepräsident die Neujahrsansprache. Kurz darauf erschienen die Sternsingerinnen und Sternsinger in königlichen Gewändern, überbrachten Gottes Segen und sammelten Geld für Kinder in der Not. Musikalisch umrahmt wurde der Anlass von Lea Brühwiler aus Wilen. Sie vermochte das Publikum mit ihren Hackbrettkünsten zu überzeugen.





Bilanz mit Periodenvergleich

Konto	Anfangsbestand 01.01.2024	Veränderung		Endbestand 31.12.2024
		Zunahme	Abnahme	
1 Aktiven	17'610'524.69	100'300'858.29	-100'971'840.65	16'939'542.33
10 Finanzvermögen	6'778'827.18	97'756'452.76	-97'257'202.32	7'278'077.62
100 Flüssige Mittel und kurzfristige Geldanlagen	1'474'279.11	50'657'298.69	-50'523'807.87	1'607'769.93
1000 Kasse	1'045.95	64'296.65	-64'568.80	773.80
1001 Post	599'237.77	21'156'171.02	-20'825'855.81	929'552.98
1002 Bank	873'995.39	24'236'831.02	-24'433'383.26	677'443.15
1003 Kurzfristige Geldmarktanlagen (Festgelder bis 90 Tg)		5'200'000.00	-5'200'000.00	
101 Forderungen	3'017'343.72	47'099'154.07	-46'733'394.45	3'383'103.34
1010 Forderungen aus Lieferungen und Leistungen gegenüber Dritten	903'569.10	4'845'660.25	-4'487'328.96	1'261'900.39
1011 Kontokorrent mit Dritten	84'635.25	634'307.70	-601'588.45	117'354.50
1012 Steuerforderungen	2'012'304.14	13'755'881.71	-13'819'275.69	1'948'910.16
1015 Interne Kontokorrente	16'835.23	27'554'931.29	-27'516'828.23	54'938.29
1019 Übrige Forderungen		308'373.12	-308'373.12	
104 Aktive Rechnungsabgrenzungen				
1041 Rechnungsabgrenzung Sach- und übriger Betriebsaufwand				
107 Finanzanlagen	64'350.00			64'350.00
1070 Aktien und Anteilsscheine Finanzvermögen	64'350.00			64'350.00
108 Sachanlagen Finanzvermögen	2'222'854.35			2'222'854.35
1080 Grundstücke Finanzvermögen	155'411.50			155'411.50
1084 Gebäude Finanzvermögen	2'067'442.85			2'067'442.85
14 Verwaltungsvermögen	10'831'697.51	2'544'405.53	-3'714'638.33	9'661'464.71
140 Sachanlagen Verwaltungsvermögen	10'822'131.71	2'553'971.33	-3'714'638.33	9'661'464.71
1400 Grundstücke Verwaltungsvermögen	103'668.65		-34'556.25	69'112.40
1401 Strassen / Verkehrswege	4'092'080.02	1'581'456.25	-1'247'599.10	4'425'937.17
1402 Wasserbau / Hochwasserschutz	53'611.60		-17'870.55	35'741.05
1403 Übrige Tiefbauten	4'176'327.57	109'954.69	-370'805.76	3'915'476.50
1404 Hochbauten	553'199.66	364'756.06	-76'604.35	841'351.37
1406 Mobilien EDV Verwaltungsvermögen	244'001.32		-146'901.22	97'100.10
1407 Anlagen im Bau Verwaltungsvermögen	1'544'533.79	497'804.33	-1'803'677.30	238'660.82
1409 Orts- und Raumplanung	54'709.10		-16'623.80	38'085.30
144 Darlehen	9'565.80	-9'565.80		
1444 Darlehen an öffentliche Unternehmungen	9'565.80	-9'565.80		



Konto	Anfangsbestand 01.01.2024	Veränderung		Endbestand 31.12.2024
		Zunahme	Abnahme	
2 Passiven	-17'610'524.69	-28'950'476.52	29'952'441.95	-16'608'559.26
20 Fremdkapital	-8'394'967.66	-28'408'135.79	28'405'051.62	-8'398'051.83
200 Laufende Verbindlichkeiten	-3'349'341.11	-25'883'422.79	25'859'425.07	-3'373'338.83
2000 Laufende Verbindlichkeiten	-1'408'045.49	-14'896'873.67	15'141'162.67	-1'163'756.49
2001 Kontokorrente mit Dritten	-1'932'295.62	-10'595'384.45	10'320'657.73	-2'207'022.34
2002 Steuern		-378'974.67	378'974.67	
2003 Erhaltene Anzahlungen von Dritten		-1'100.00	940.00	-160.00
2006 Depotgelder und Kautionen	-9'000.00	-11'090.00	17'690.00	-2'400.00
204 Passive Rechnungsabgrenzungen	-55'626.55	-34'713.00	55'626.55	-34'713.00
2041 Rechnungsabgrenzung Sach- und übriger Betriebsaufwand	-12'000.00	-13'000.00	12'000.00	-13'000.00
2042 Rechnungsabgrenzung Steuern	-43'626.55	-21'713.00	43'626.55	-21'713.00
206 Langfristige Finanzverbindlichkeiten	-4'990'000.00	-2'490'000.00	2'490'000.00	-4'990'000.00
2064 Darlehen	-4'990'000.00	-2'490'000.00	2'490'000.00	-4'990'000.00
29 Eigenkapital	-9'215'557.03	-542'340.73	1'547'390.33	-8'210'507.43
290 Verpflichtungen (+) bzw. Vorschüsse (-) gegenüber Spezialfinanzierungen	-4'143'425.57	-142'920.86	1'132'262.46	-3'154'083.97
2900 Spezialfinanzierungen im EK	-4'143'425.57	-142'920.86	1'132'262.46	-3'154'083.97
291 Fonds	-622'483.55		15'708.00	-606'775.55
2910 Fonds im Eigenkapital	-622'483.55		15'708.00	-606'775.55
293 Vorfinanzierungen	-1'500'000.00			-1'500'000.00
2930 Vorfinanzierung Allgemeiner Haushalt	-1'500'000.00			-1'500'000.00
299 Bilanzüberschuss/-fehlbetrag	-2'949'647.91	-399'419.87	399'419.87	-2'949'647.91
2990 Jahresergebnis	-399'419.87		399'419.87	
2999 Kumulierte Ergebnisse der Vorjahre	-2'550'228.04	-399'419.87		-2'949'647.91
Gewinn / Verlust		71'350'381.77	-71'019'398.70	330'983.07



Erfolgsrechnung: Gesamtübersicht

	Rechnung 2024		Budget 2024		Rechnung 2023	
	Aufwand	Ertrag	Aufwand	Ertrag	Aufwand	Ertrag
0 Allgemeine Verwaltung <i>Nettoergebnis</i>	1'263'937.21	444'035.91 <i>819'901.30</i>	1'332'450.00	391'700.00 <i>940'750.00</i>	1'267'118.45	447'699.09 <i>819'419.36</i>
1 Öffentliche Ordnung, Sicherheit, Verteidigung <i>Nettoergebnis</i>	439'811.30	203'518.15 <i>236'293.15</i>	404'600.00	205'400.00 <i>199'200.00</i>	391'885.30	175'898.75 <i>215'986.55</i>
3 Kultur, Sport und Freizeit <i>Nettoergebnis</i>	77'973.85	<i>77'973.85</i>	88'000.00	<i>88'000.00</i>	77'874.00	<i>77'874.00</i>
4 Gesundheit <i>Nettoergebnis</i>	635'054.16	84'602.88 <i>550'451.28</i>	577'750.00	75'000.00 <i>502'750.00</i>	572'803.60	70'785.74 <i>502'017.86</i>
5 Soziale Sicherheit <i>Nettoergebnis</i>	2'623'361.23	1'368'021.31 <i>1'255'339.92</i>	2'378'500.00	1'113'500.00 <i>1'265'000.00</i>	2'378'562.80	1'531'072.20 <i>847'490.60</i>
6 Verkehr <i>Nettoergebnis</i>	748'838.91	100'654.20 <i>648'184.71</i>	679'950.00	88'500.00 <i>591'450.00</i>	645'515.54	105'581.95 <i>539'933.59</i>
7 Umweltschutz und Raumordnung <i>Nettoergebnis</i>	1'195'277.34	1'038'148.54 <i>157'128.80</i>	1'280'520.00	980'220.00 <i>300'300.00</i>	1'232'762.91	1'023'523.01 <i>209'239.90</i>
8 Volkswirtschaft <i>Nettoergebnis</i>	4'163'073.92 <i>46'093.72</i>	4'209'167.64	4'091'460.00 <i>19'940.00</i>	4'111'400.00	2'380'766.76 <i>28'625.28</i>	2'409'392.04
9 Finanzen und Steuern <i>Nettoergebnis</i>	492'453.87 <i>3'699'179.29</i>	4'191'633.16	140'100.00 <i>3'560'400.00</i>	3'700'500.00	1'160'368.62 <i>3'183'336.58</i>	4'343'705.20
Gesamtergebnis	11'639'781.79	11'639'781.79	10'973'330.00	10'973'330.00	10'107'657.98	10'107'657.98
Allgemeiner Haushalt <i>(Gewinn)</i> Allgemeiner Haushalt <i>(budgetierte Verluste)</i>		-330'983.07		307'110.00		-1'049'419.87

Zugunsten einer besseren Übersichtlichkeit beschränkt sich diese Botschaft auf die Hauptkonto-Gruppen. Interessierte, die eine ausführliche Ausgabe wünschen, können diese als PDF-Datei von der Homepage (www.rickenbach-tg.ch) herunterladen. Auf Wunsch (071 929 70 46 / kanzlei@rickenbach-tg.ch) stellen wir Ihnen gerne auch eine detaillierte Version zu.



Erfolgsrechnung: Funktionale Gliederung

Konto	Rechnung 2024		Budget 2024		Rechnung 2023	
	Aufwand	Ertrag	Aufwand	Ertrag	Aufwand	Ertrag
0 Allgemeine Verwaltung	1'263'937.21	444'035.91	1'332'450.00	391'700.00	1'267'118.45	447'699.09
0110 Legislative	41'900.80		45'200.00		35'034.20	
0120 Exekutive	114'380.95	150.00	128'500.00	200.00	151'671.10	50.00
0220 Gemeindeverwaltung	868'926.44	361'725.66	876'100.00	325'500.00	813'693.61	359'933.89
0222 Bauverwaltung	48'146.25	13'775.00	53'950.00	10'000.00	50'366.15	13'940.00
0290 Verwaltungsliegenschaften, Grundstücke	34'556.25		35'100.00		34'556.25	
0291 Gemeindehaus	77'209.07	61'272.75	75'900.00	50'000.00	76'534.71	64'456.10
0292 Mehrzwecksaal	78'817.45	7'112.50	117'700.00	6'000.00	105'262.43	9'319.10
1 Öffentliche Ordnung, Sicherheit und Verteidigung	439'811.30	203'518.15	404'600.00	205'400.00	391'885.30	175'898.75
1403 Schlichtungsbehörde in Mietsachen	1'056.65		2'200.00		1'989.55	
1405 Grundbuch, Mass und Gewicht	19'767.30		18'000.00		18'063.25	
1408 Regionale Berufsbeistandschaft RBBM	167'374.35		155'000.00		155'999.45	
1500 Feuerwehr	201'118.15	201'118.15	187'400.00	187'400.00	173'498.75	173'498.75
1616 Regionale Schiessanlage	14'524.50		4'550.00		5'416.00	
1620 Zivilschutz	35'970.35	2'400.00	37'450.00	18'000.00	36'918.30	2'400.00

Erläuterung der Abweichungen Rechnung 2024 / Budget 2024:

0120 Exekutive:

3132.00 Geringere Aufwände für juristische Abklärungen

0220 Gemeindeverwaltung:

3158.00 Reduktion der Lizenzgebühren / Homepage konnte im Jahr 2024 noch nicht abgeschlossen werden

4240.01 Mehrertrag durch Abgeltung EDV- und Kommunikationskosten zu Lasten des Asylwesens

4612.90 Höhere Steuereinnahmen führen zu höheren Bezugsprovisionen

0222 Bauverwaltung:

3130.00 Baugesuche wurden mehrheitlich ohne Beizug von Experten behandelt

0292 Mehrzwecksaal:

3144.02 Sanierung der Duschen im Mehrzwecksaal wurde auf das Jahr 2025 verschoben

1408 Regionale Berufsbeistandschaft RBBM:

3612.00 Höhere Entschädigung an die regionale Berufsbeistandschaft

1500 Feuerwehr:

4200.00 Höhere Feuerwehropflichtersatzabgaben aufgrund aktueller Bevölkerungszahl und Steuerkraft (Spezialfinanzierung)

1616 Regionale Schiessanlage:

3144.01 Sanierung Kugelfang durch Stadt Wil

1620 Zivilschutz:

4611.00 Keine Rückerstattung der Schutzraumkontrolle, da die Aufwände direkt vom Kanton beglichen werden



Erfolgsrechnung: Funktionale Gliederung

Konto	Rechnung 2024		Budget 2024		Rechnung 2023	
	Aufwand	Ertrag	Aufwand	Ertrag	Aufwand	Ertrag
3 Kultur, Sport und Freizeit	77'973.85		88'000.00		77'874.00	
3290 Kultur	24'700.40		29'000.00		23'082.85	
3320 Massenmedien	15'287.45		22'000.00		18'184.15	
3410 Sport	2'760.00		3'000.00		3'840.00	
3420 Freizeit	35'226.00		34'000.00		32'767.00	
4 Gesundheit	635'054.16	84'602.88	577'750.00	75'000.00	572'803.60	70'785.74
4120 Stationäre Pflegekosten	368'020.00		332'000.00		343'003.00	
4210 Ambulante Krankenpflege	240'094.47	84'602.88	223'500.00	75'000.00	211'507.20	70'785.74
4310 Alkohol- und Drogenprävention	22'944.55		22'000.00		18'078.00	
4340 Pilzkontrolle	217.35		250.00		215.40	

Erläuterung der Abweichungen Rechnung 2024 / Budget 2024:

3320 Massenmedien:

3102.00 Geringere Druckkosten für das Mitteilungsblatt und Botschaften

4120 Stationäre Pflegekosten:

3631.00 Höherer Kantonsbeitrag an stationäre Langzeitpflege aufgrund gestiegener Gesundheitskosten

4210 Ambulante Krankenpflege:

3635.02 Höherer Beitrag an private Spitex-Organisationen

4631.10 Höherer Kantonsbeitrag für ambulante Pflege, Hilfe und Betreuung



Erfolgsrechnung: Funktionale Gliederung

Konto	Rechnung 2024		Budget 2024		Rechnung 2023	
	Aufwand	Ertrag	Aufwand	Ertrag	Aufwand	Ertrag
5 Soziale Sicherheit	2'623'361.23	1'368'021.31	2'378'500.00	1'113'500.00	2'378'562.80	1'531'072.20
5120 Prämienverbilligungen und Krankenkassenausstände	588'401.45	31'410.50	419'000.00	25'000.00	439'012.80	41'762.85
5240 Leistungen an Invalide	300.00		300.00		300.00	
5350 Leistungen an das Alter	2'479.00		5'500.00			
5430 Alimentenbevorschussung und -inkasso	96'970.40	78'980.10	90'100.00	50'000.00	86'304.75	59'482.55
5450 Leistungen an Familien	45'958.00		45'000.00		44'084.90	
5451 Kinderkrippen, Kinderhorte und Jugendtreff	245'355.44		274'000.00		217'227.00	
5720 Gesetzliche wirtschaftliche Hilfe	916'636.86	1'257'630.71	930'000.00	425'500.00	873'947.00	646'700.05
5721 Freiwillige wirtschaftliche Hilfe			1'000.00			
5730 Asylwesen	214'594.55	226'498.45	217'800.00	203'000.00	242'184.20	239'098.05
5732 Leistungen an Ausländer, Unterstützung an Schutzbedürftige S	388'474.18	411'821.86	286'000.00	300'000.00	356'156.85	358'400.70
5790 Soziale Dienste	124'191.35	146'496.00	109'800.00	110'000.00	119'345.30	185'628.00

Erläuterung der Abweichungen Rechnung 2024 / Budget 2024:

5120 Prämienverbilligungen und Krankenkassenausstände:

- 3631.10 Gestiegene Kosten an individuellen Prämienverbilligungen an den Kanton
3631.11 Zunahme an Verlustscheinforderungen

5430 Alimentenbevorschussung und -inkasso:

- 4637.00 Zunahme der Zahlung von Alimenten durch Schuldner

5451 Kinderkrippen, Kinderhorte und Jugendtreff:

- 3635.00 Abnahme der Kinder, die von der Kinderbetreuung profitierten
3636.01 Diverse kleine Investitionen im Jugendtreff wurden auf das Jahr 2025 verschoben

5720 Gesetzliche wirtschaftliche Hilfe:

- 4260.52 Unerwartet hohe Rückzahlungen von IV-Renten und Ergänzungsleistungen

5730 Asylwesen:

- 3637.50 Verschiebung der Aufenthaltstitel von Flüchtlingen führt zu Kontoverschiebungen (3637.70)
(4631.40 / 4631.50)

5732 Leistungen an Ausländer, Unterstützung an Schutzbedürftige S:

- 3010.00 Eine Stellenbesetzung konnte erst später als erwartet abgeschlossen werden
3161.00 Büroinfrastrukturkosten werden kostengerecht zu Lasten der Aufwände für Schutzbedürftige verrechnet
3637.30 Zunahme der Unterstützung von Schutzbedürftigen wird mit höheren Rückvergütungen kompensiert
(4260.50 / 4631.30)

5790 Soziale Dienste:

- 3010.00 Erhöhung Pensum der Leitung Soziale Dienste
4621.50 Höherer Beitrag aus dem Finanzausgleich, basierend auf dem Vorjahr



Erfolgsrechnung: Funktionale Gliederung

Konto	Rechnung 2024		Budget 2024		Rechnung 2023	
	Aufwand	Ertrag	Aufwand	Ertrag	Aufwand	Ertrag
6 Verkehr	748'838.91	100'654.20	679'950.00	88'500.00	645'515.54	105'581.95
6150 Gemeindestrassen inkl. Werkhof	542'854.01	100'654.20	474'950.00	88'500.00	441'563.84	92'337.95
6290 Öffentlicher Verkehr	205'984.90		205'000.00		203'951.70	13'244.00
7 Umweltschutz und Raumordnung	1'195'277.34	1'038'148.54	1'280'520.00	980'220.00	1'232'762.91	1'023'523.01
7101 Wasserwerk	482'889.56	482'889.56	543'500.00	543'500.00	500'873.99	500'873.99
7200 Abwasserbeseitigung	476'343.73	476'343.73	375'550.00	375'550.00	451'522.22	451'522.22
7300 Abfallwirtschaft	78'005.50	78'005.50	55'670.00	55'670.00	67'227.65	67'227.65
7410 Gewässerverbauungen	39'789.70		123'000.00		49'768.95	
7710 Friedhof und Bestattung	68'933.65	284.55	102'500.00	5'000.00	107'051.25	3'365.00
7790 Übriger Umweltschutz	3'139.00	625.20	3'500.00	500.00	3'539.40	534.15
7900 Raumordnung	46'176.20		76'800.00		52'779.45	

Erläuterung der Abweichungen Rechnung 2024 / Budget 2024:

6150 Gemeindestrassen inkl. Werkhof:

- 3132.00 Höhere Planungskosten für Toggenburgerstrasse und 2. Etappe Rad- und Gehweg
- 3151.00 Ausserordentliche Reparaturen an Kehrmachine
- 3300.10 Start Aktivierung 1. Etappe Rad- und Gehweg und Wilenstrasse
- 4240.03 Angebot der öffentlichen Parkplätze wurde rege genutzt

7101 Wasserwerk:

- 3101.81 Geringerer Wassereinkauf über die Technischen Betriebe Wil
- 3132.06 Verursachergerechte Weiterverrechnung der Aufwände für den Gestaltungsplan Alpbach

7200 Abwasserbeseitigung:

- 3132.00 Abschlussarbeiten des gesetzlich vorgeschriebenen Generellen Entwässerungsplanes (GEP)
- 3632.11 Höhere Betriebskosten in Folge Teuerung und höherer Energiepreise
- 3632.12 Rickenbacher Anteil am Neubau der ARA Thurau

7300 Abfallwirtschaft:

- 3101.02 Entsorgungsmarken per Vorkasse neu über ZAB beschafft

7410 Gewässerverbauungen:

- 3132.00 Sehr geringe Aufwände für das Hochwasserschutz-Projekt Region Wil
- 3142.00 Geplante Unterhaltsarbeiten wurden auf das Jahr 2025 verschoben

7710 Friedhof und Bestattung:

- 3159.80 Geplante Arbeiten an Kirchenmauer werden zu einem späteren Zeitpunkt ausgeführt

7900 Raumordnung:

- 3000.02 Baukommission und Verkehrskommission tagten weniger oft als vorgesehen
- 3132.00 Verursachergerechte Weiterverrechnung der Aufwände für den Gestaltungsplan Alpbach



Erfolgsrechnung: Funktionale Gliederung

Konto	Rechnung 2024		Budget 2024		Rechnung 2023	
	Aufwand	Ertrag	Aufwand	Ertrag	Aufwand	Ertrag
8 Volkswirtschaft	4'163'073.92	4'209'167.64	4'091'460.00	4'111'400.00	2'380'766.76	2'409'392.04
8121 Flur- und Waldstrassen	18'940.80		17'500.00		15'193.45	
8140 Landwirtschaftliche Produktionsverbesserungen Pflanzen	2'949.00		5'300.00		5'126.00	
8200 Forstwirtschaft	9'624.65		15'000.00		24'763.45	
8300 Jagd und Fischerei	80.00	104.60	60.00	100.00	80.00	104.60
8400 Tourismus	1'303.00		1'300.00		1'288.50	
8500 Industrie, Gewerbe, Handel	1'115.75		2'000.00			
8600 Banken und Versicherungen		29'010.00		26'000.00		28'749.00
8711 Elektrizitätswerk - Elektrizitätsnetz	1'919'996.90	1'919'966.90	1'916'750.00	1'916'750.00	1'544'456.19	1'544'456.19
8712 Elektrizitätswerk - Stromhandel/Energie	2'209'063.82	2'209'063.82	2'118'550.00	2'118'500.00	789'859.17	789'859.17
8720 Konzessionsabgaben Gas		50'992.32		50'000.00		46'223.08
8730 Nichtelektrische Energie – Fernwärme			15'000.00			
9 Finanzen und Steuern	492'453.87	4'191'633.16	140'100.00	3'700'500.00	1'160'368.62	4'343'705.20
9100 Allgemeine Gemeindesteuern	27'198.40	2'869'502.33	10'000.00	2'420'000.00	36'970.63	2'744'144.59
9300 Finanz- und Lastenausgleich		403'291.00		380'000.00		436'425.00
9500 übrige Ertragsanteile	7'500.00	280'552.55	2'000.00	251'000.00	7'500.00	566'639.15
9610 Zinsen	99'325.50	11'879.68	100'500.00	2'500.00	44'097.27	7'089.78
9630 Lieg. Wilenstrasse 41 FV	13'088.70	31'752.00	15'200.00	30'000.00	13'003.05	31'752.00
9631 Lieg. Wilenstrasse 18 FV	5'611.25	29'400.00	6'200.00	30'000.00	4'962.85	28'000.00
9633 Lieg. Vogelherdweg 7 FV	8'746.95	37'500.00	6'200.00	42'000.00	4'414.95	12'000.00
9901 Vorfinanzierungen, Einlagen und Entnahmen	300'000.00				650'000.00	
9950 Neutrale Aufwände/Erträge		527'755.60		545'000.00		517'654.68
9999 Abschlusskonten						
Allg. Haushalt (Gewinn)	30'983.07				399'419.87	
Allg. Haushalt (budgetierte Verluste)				307'110.00		
Gesamtergebnis	11'639'781.79	11'639'781.79	10'973'330.00	10'973'330.00	10'107'657.98	10'107'657.98

<p>Erläuterung der Abweichungen Rechnung 2024 / Budget 2024:</p> <p>8200 Forstwirtschaft: 3140.00 Unterhaltsarbeiten wurden auf das Jahr 2025 verschoben</p> <p>8712 Elektrizitätswerk – Stromhandel/Energie: 3101.11 Höhere Kosten aufgrund Zunahme PV-Anlagen 4250.61 Tieferer Energieverbrauch durch Endkunden</p> <p>8730 Nichtelektrische Energie – Fernwärme: 4120.02 Vorgesehene Aufwände für Fernwärme fielen intern statt extern an</p>	<p>9100 Allgemeine Gemeindesteuern: 3181.02 Ausserordentliche Steuerabschreibungen 4000.10 Steuernachzahlungen aus früheren Jahren 4002.00 Starker Anstieg der Quellensteuerpflichtigen 4010.00 Mehrertrag aufgrund guter Wirtschaftslage</p> <p>9300 Finanz- und Lastenausgleich: 4621.50 Zahlung aus dem Finanzausgleich fiel höher aus</p> <p>9500 übrige Ertragsanteile: 4601.02 Höhere Einnahmen bei der Liegenschaftensteuer</p> <p>9633 Liegenschaft Vogelherdweg 7: 4430.01 Geringere Auslastung der gemeindeeigenen Wohnungen</p>
--	--



Erfolgsrechnung: Gliederung nach Sachgruppen (Arten)

Konto	Rechnung 2024	Budget 2024	Rechnung 2023
3 Aufwand	11'608'798.72	10'973'330.00	9'708'238.11
30 Personalaufwand	1'116'991.43	1'172'900.00	1'108'875.55
300 Behörden und Kommissionen	57'834.00	77'200.00	60'327.00
301 Löhne des Verwaltungs- und Betriebspersonals	881'278.25	920'950.00	877'613.05
305 Arbeitgeberbeiträge	154'111.25	146'750.00	143'812.30
309 Übriger Personalaufwand	23'767.93	28'000.00	27'123.20
31 Sach- und übriger Betriebsaufwand	4'150'944.95	4'257'110.00	2'256'972.39
310 Material- und Warenaufwand	2'690'776.18	2'722'100.00	863'732.71
311 Nicht aktivierbare Anlagen	39'159.12	53'500.00	33'746.88
312 Ver- und Entsorgung Liegenschaften VV	194'862.19	122'000.00	83'531.74
313 Dienstleistungen und Honorare	482'552.81	546'360.00	522'714.63
314 Baulicher und betrieblicher Unterhalt	358'145.60	448'550.00	341'832.12
315 Unterhalt Mobilien und immaterielle Anlagen	239'030.75	262'000.00	258'977.88
316 Mieten, Leasing, Pachten, Benützungsgebühren	83'839.04	55'200.00	82'200.00
317 Spesenentschädigungen	15'022.13	17'400.00	15'523.40
318 Wertberichtigungen auf Forderungen	38'038.13	19'500.00	42'661.48
319 Verschiedener Betriebsaufwand	9'519.00	10'500.00	12'051.55
33 Abschreibungen Verwaltungsvermögen	885'976.52	819'200.00	832'061.80
330 Sachanlagen VV	869'352.72	802'200.00	815'437.90
332 Abschreibungen immaterielle Anlagen	16'623.80	17'000.00	16'623.90
34 Finanzaufwand	113'284.41	117'500.00	53'284.55
340 Zinsaufwand	96'914.01	100'000.00	42'761.23
343 Liegenschaftenaufwand Finanzvermögen	14'284.40	17'000.00	9'453.85
349 Verschiedener Finanzaufwand	2'086.00	500.00	1'069.47
35 Einlagen in Fonds und Spezialfinanzierungen	142'920.86	23'720.00	370'554.92
351 Einlagen in Spezialfinanzierungen EK	142'920.86	23'720.00	370'554.92
36 Transferaufwand	4'351'035.55	4'025'900.00	3'911'889.37
360 Ertragsanteile an Dritte	49'506.25	42'000.00	45'044.50
361 Entschädigungen an Gemeinwesen	582'233.99	570'500.00	556'831.65
363 Beiträge an Gemeinwesen und Dritte	3'719'295.31	3'413'400.00	3'310'013.22
37 Durchlaufende Beiträge	19'889.40	12'000.00	6'944.85
370 Durchlaufende Beiträge	19'889.40	12'000.00	6'944.85
38 Ausserordentlicher Aufwand	300'000.00		650'000.00
389 Einlagen in das Eigenkapital	300'000.00		650'000.00
39 Interne Verrechnungen	527'755.60	545'000.00	517'654.68
398 Übertragungen	527'755.60	545'000.00	517'654.68



Erfolgsrechnung: Gliederung nach Sachgruppen (Arten)

Konto	Rechnung 2024	Budget 2024	Rechnung 2023
4 Ertrag	-11'639'781.79	-10'666'220.00	-10'107'657.98
40 Fiskalertrag	-2'943'450.83	-2'497'000.00	-2'821'054.69
400 Direkte Steuern natürliche Personen	-2'606'608.48	-2'310'000.00	-2'453'704.79
401 Direkte Steuern juristische Personen	-262'893.85	-113'000.00	-293'880.05
403 Besitz- und Aufwandsteuern	-73'948.50	-74'000.00	-73'469.85
41 Regalien und Konzessionen	-372'964.12	-393'100.00	-374'432.87
410 Regalien	-104.60	-100.00	-104.60
412 Konzessionen	-372'859.52	-393'000.00	-374'328.27
42 Entgelte	-4'712'919.25	-4'657'700.00	-4'012'120.91
420 Ersatzabgaben	-197'911.20	-185'000.00	-171'418.35
421 Gebühren für Amtshandlungen	-92'451.01	-79'100.00	-90'206.44
424 Benützungsgebühren und Dienstleistungen	-2'124'723.44	-2'201'500.00	-2'012'973.98
425 Erlös aus Verkäufen	-1'541'495.87	-1'599'000.00	-805'524.45
426 Rückerstattungen	-754'736.48	-592'500.00	-932'191.71
427 Bussen	-100.00		-705.00
429 Übrige Entgelte	-1'501.25	-600.00	899.02
43 Verschiedene Erträge	-69'193.58	-18'000.00	-12'625.02
439 Übriger Ertrag	-69'193.58	-18'000.00	-12'625.02
44 Finanzertrag	-187'131.53	-171'015.00	-154'402.63
440 Zinsertrag	-18'982.59	-12'015.00	-5'160.73
442 Dividenden	-1'203.64	-500.00	-2'400.00
443 Liegenschaftenertrag FV	-99'934.30	-102'500.00	-73'066.70
447 Liegenschaftenertrag VV	-67'011.00	-56'000.00	-73'775.20
45 Entnahmen aus Fonds und Spezialfinanzierungen	-1'132'262.46	-851'505.00	-216'826.61
451 Entnahmen aus Fonds und Spezialfinanzierungen im EK	-1'132'262.46	-851'505.00	-216'826.61
46 Transferertrag	-1'674'435.72	-1'520'900.00	-1'991'681.57
460 Ertragsanteile	-309'562.55	-274'000.00	-591'947.90
461 Entschädigungen von Gemeinwesen	-226'153.09	-222'400.00	-214'972.83
462 Finanz- und Lastenausgleich	-549'787.00	-490'000.00	-622'053.00
463 Beiträge von Gemeinwesen und Dritten	-588'307.88	-534'000.00	-562'173.69
469 Verschiedener Transferertrag	-625.20	-500.00	-534.15
47 Durchlaufende Beiträge	-19'668.70	-12'000.00	-6'859.00
470 Durchlaufende Beiträge	-19'668.70	-12'000.00	-6'859.00
49 Interne Verrechnungen	-527'755.60	-545'000.00	-517'654.68
498 Übertragungen	-527'755.60	-545'000.00	-517'654.68
9 Abschlusskonten	30'983.07	-307'110.00	399'419.87
900 Abschluss allgemeiner Haushalt (Gewinn)	30'983.07		399'419.87
900 Abschluss allgemeiner Haushalt (budgetierte Verluste)		-307'110.00	
Gesamtergebnis	11'639'781.79	-10'973'330.00	-10'107'657.98



Investitionsrechnung

Konto	Rechnung 2024		Budget 2024		Rechnung 2023	
	Ausgaben	Einnahmen	Ausgaben	Einnahmen	Ausgaben	Einnahmen
0 Allgemeine Verwaltung	84'154.16	15'537.55	96'000.00	15'000.00	78'216.60	
0220 Gemeindeverwaltung					78'216.60	
5060.05 Austausch EDV-Anlage 2023					78'216.60	
0291 Gemeindehaus	84'154.16	15'537.55	96'000.00	15'000.00		
5040.05 Photovoltaikanlage Gemein- dehaus, 60 kVA, 2024	84'154.16		96'000.00			
6140.00 Rückerstattung Pronovo für Photovoltaikanlage		15'537.55		15'000.00		
6 Verkehr	35'178.00	704'311.00			2'341'000.67	
6150 Gemeindestrassen inkl. Werkhof	35'178.00	704'311.00			2'341'000.67	
5010.21 Erneuerung Fussgängerstege Alpbach 2022-2023 (2. Jahr 2023)					115'803.75	
5010.22 Rad- und Gehweg Abschnitt Wilenstrasse - Autobahn 2022-2023 (2. Etappe 2023)					451'288.95	
5010.23 Neugestaltung Wilenstrasse 2021-2023 (3. Jahr 2023)					1'773'207.97	
5010.24 Rad- und Gehweg Süd Abschnitt Wilenstrasse - Herrenstrasse 2023-2024 (1. Etappe 2023)					700.00	
5010.25 Rad- und Gehweg Süd Abschnitt Wilenstrasse - Herrenstrasse, 2. Etappe 2023-2026 (2. Jahr 2024)	35'178.00					
6130.02 Subventionen Bushaltestelle Neugestaltung Wilenstrasse 2021-2023 (3. Jahr 2023)		193'250.00				
6310.02 Subventionen Agglo- Programm Rad- und Gehweg Wilenstrasse - Autobahn 2022-2023 (2. Etappe 2023)		511'061.00				



Investitionsrechnung

Konto	Rechnung 2024		Budget 2024		Rechnung 2023	
	Ausgaben	Einnahmen	Ausgaben	Einnahmen	Ausgaben	Einnahmen
7 Umweltschutz und Raumordnung	82'803.57	37'108.71	2'625'000.00	159'000.00	404'686.11	9'521.34
7101 Wasserwerk	82'803.57	37'108.71	2'385'000.00	159'000.00	366'876.78	9'521.34
5030.26 Sanierung Reservoirleitung 2018-2023 (6. Jahr 2023)					366'876.78	
5030.32 Grundwasserpumpwerk Au mit Reservoir 2024-2026 (1. Jahr 2024)	82'803.57		2'385'000.00			
6130.03 Subventionen Grundwasserpumpwerk Au 2024-2027 (1. Jahr 2024)				159'000.00		
6610.00 Subventionen GVA		37'108.71				9'521.34
7200 Abwasserbeseitigung			240'000.00		37'809.33	
5030.31 Sanierung Kanalisation Wilenstrasse 2021-2023 (3. Jahr 2023)					37'809.33	
5030.33 Vergrößerung Abwasserkanal GP Alpbach für Richtplangebiet Pünt 2024-2027 (1. Jahr 2024)			240'000.00			
8 Volkswirtschaft	280'131.05		230'000.00			
8711 Elektrizitätswerk – Elektrizitätsnetz	280'131.05		230'000.00			
5030.34 Trafostation Krebsbach 2024	185'201.49		150'000.00			
5030.35 Trafostation Sommerau 2024	94'929.56		80'000.00			
9 Finanzen und Steuern	756'957.26	482'266.78			9'521.34	2'823'903.38
9999 Abschluss	756'957.26	482'266.78			9'521.34	2'823'903.38
5900.00 Passivierte Einnahmen allgemeiner Haushalt	756'957.26				9'521.34	
6900.00 Aktivierte Ausgaben allgemeiner Haushalt		482'266.78				2'823'903.38
Nettoinvestitionen				2'777'000.00		
Gesamtinvestitionen	1'239'224.04	1'239'224.04	2'951'000.00	2'951'000.00	2'833'424.72	2'833'424.72



Projekte 2024 – Bauabrechnungen

Neue PV-Anlage auf dem Dach des Gemeindehauses

An der Gemeindeversammlung 2023 genehmigten die Stimmbürgerinnen und Stimmbürger die Investitionsrechnung mit einer neuen PV-Anlage auf dem Dach des Gemeindehauses. Es waren Gesamtkosten von CHF 160'000 vorgesehen (Rickenbach CHF 96'000 und Wilen CHF 64'000). Die Gemeinde Wilen beteiligt sich mit 40% an den Kosten. Die nun vorliegende Bauabrechnung zeigt, dass die Arbeiten mit Kosten von CHF 84'154.16 um rund 12% günstiger ausgeführt werden konnten. Die Subventionen von CHF 15'537.55 entsprechen dem erwarteten Wert.

	Budget 2024	Rechnung 2024	Abweichung
PV-Anlage	CHF 96'000	CHF 84'154.16	-12,3%
Subventionen	CHF 15'000	CHF 15'537.55	+3,6%

Trafostationen Krebsbach und Sommerau

Die Trafostation "Krebsbach" musste altershalber ersetzt werden. Gleichzeitig wurde das Gebäude abgebrochen. Die neue Situation präsentiert sich übersichtlich und trägt zur Verkehrssicherheit für sämtliche Verkehrsteilnehmende im Kreuzungsbereich bei. Gegenüber dem Budget fielen rund CHF 35'000 Mehrkosten an, was einer Differenz von 23,5% entspricht.

Die Trafostation "Sommerau" wurde ebenfalls im letzten Jahr ersetzt. Dabei ging man von Gesamtkosten in der Höhe von CHF 80'000 aus. Wie die vorliegende Bauabrechnung zeigt, entstanden Kosten von rund CHF 95'000, was einer Differenz von 18,7% entspricht. Die Mehrkosten sind bei beiden Trafostationen vorwiegend auf stark gestiegene Materialkosten zurückzuführen.

	Budget 2024	Rechnung 2024	Abweichung
TS Krebsbach	CHF 150'000	CHF 185'201.49	+23,5%
TS Sommerau	CHF 80'000	CHF 94'929.56	+18,7%



Geldflussrechnung

	2024	2023
Gesamtergebnis Erfolgsrechnung	30'983.07	399'419.87
Veränderung Spezialfinanzierungen, Fonds, Neubewertungsreserve im Eigenkapital	-705'049.60	875'728.31
Abschreibungen Verwaltungsvermögen	885'976.52	832'061.80
Zu- / Abnahme Forderungen	-365'759.62	-562'956.66
Ab- / Zunahme Aktive Rechnungsabgrenzungen	0.00	5'000.00
Zu- / Abnahme Laufende Verbindlichkeiten	23'997.72	226'031.97
Ab- / Zunahme Passive Rechnungsabgrenzungen	-20'913.55	-7'125.10
Geldfluss aus operativer Tätigkeit	-150'765.46	1'768'160.19
Nettoinvestitionen Verwaltungsvermögen gemäss: Investitionsrechnung (+Subventionen / -Aufwände)	274'690.48	-2'814'382.04
Darlehen	9'565.80	9'565.30
Geldfluss aus Investitionstätigkeit Verwaltungsvermögen	284'256.28	-2'804'816.74
Veränderung Aktien und Anteilscheine	0.00	-200.00
Veränderung Sachanlagen Finanzvermögen	0.00	-616'839.60
Geldfluss aus Investitionstätigkeit Finanzvermögen	0.00	-617'039.60
Geldfluss aus Investitions- und Anlagetätigkeit	284'256.28	-3'421'856.34
Zunahme Darlehensschulden	0.00	2'500'000.00
Geldfluss aus Finanzierungstätigkeit	0.00	2'500'000.00
Total Geldfluss	133'490.82	846'303.85
Bestand Flüssige Mittel 1. Januar	1'474'279.11	627'975.26
Bestand Flüssige Mittel 31. Dezember	1'607'769.93	1'474'279.11
Veränderung	133'490.82	846'303.85

Rechenschaft über das Landkreditkonto

Im Jahr 2024 wurde das Landkreditkonto nicht beansprucht.



BERICHT DES GEMEINDERATS

Die unten aufgeführten Mitglieder des Gemeinderats haben die Jahresrechnung 2024 der Politischen Gemeinde Rickenbach geprüft und genehmigt. Den Rechnungslegern wird die exakte und saubere Arbeit verdankt und der Stimmbürgerschaft empfohlen, die Jahresrechnung 2024 zu genehmigen.

Rickenbach, 12. März 2025

Der Gemeinderat:

Michael Bebie, Hans Suter, Walter Rotach, Jeanette Egli, Kevin Bögli

Der Gemeinderat beantragt Ihnen, geschätzte Stimmbürgerinnen und Stimmbürger, die Jahresrechnung 2024 der Politischen Gemeinde Rickenbach zu genehmigen.

BERICHT DER GESCHÄFTS- UND RECHNUNGSPRÜFUNGSKOMMISSION

In Ausübung des Auftrags, der uns von den Bürgerinnen und Bürgern erteilt worden ist, haben wir vom Bericht der Keel + Partner AG, Revisionsstelle, 9001 St. Gallen, Kenntnis genommen. Die Wirtschaftsprüfer haben die auf den 31. Dezember 2024 abgeschlossene **Jahresrechnung** im Rahmen der gesetzlichen Vorschriften kontrolliert.

Die unten aufgeführten Revisoren haben die **Geschäftstätigkeit** der Politischen Gemeinde Rickenbach geprüft und stellen folgende Anträge:

1. Die vorliegende Jahresrechnung 2024 der Politischen Gemeinde sei zu genehmigen und der Rechnungsgeberin Entlastung zu erteilen.
2. Allen Mitarbeiterinnen und Mitarbeitern der Gemeindeverwaltung sowie dem Gemeinderat seien für ihre geleistete Arbeit Dank und Anerkennung auszusprechen.

Rickenbach, 26. März 2025

Die Geschäftsprüfungskommission

Harry Stehrenberger, Sandra Gschwend, Thomas Braunwalder



Dreistufiger Erfolgsausweis

	Rechnung 2024 Betrag	Budget 2024 Betrag	Rechnung 2023 Betrag
Betrieblicher Aufwand	-10'667'758.71	-10'310'830.00	-8'487'298.88
30 Personalaufwand	-1'116'991.43	-1'172'900.00	-1'108'875.55
31 Sach- und übriger Aufwand	-4'150'944.95	-4'257'110.00	-2'256'972.39
33 Abschreibungen Verwaltungsvermögen	-885'976.52	-819'200.00	-832'061.80
35 Einlagen in Fonds und Spezialfinanzierungen	-142'920.86	-23'720.00	-370'554.92
36 Transferaufwand	-4'351'035.55	-4'025'900.00	-3'911'889.37
37 Durchlaufende Beiträge	-19'889.40	-12'000.00	-6'944.85
Betrieblicher Ertrag	10'924'894.66	9'950'205.00	9'435'600.67
40 Fiskalertrag	2'943'450.83	2'497'000.00	2'821'054.69
41 Regalien und Konzessionen	372'964.12	393'100.00	374'432.87
42 Entgelte	4'712'919.25	4'657'700.00	4'012'120.91
43 Verschiedene Erträge	69'193.58	18'000.00	12'625.02
45 Entnahmen aus Fonds und Spezialfinanzierungen	1'132'262.46	851'505.00	216'826.61
46 Transferertrag	1'674'435.72	1'520'900.00	1'991'681.57
47 Durchlaufende Beiträge	19'668.70	12'000.00	6'859.00
Ergebnis aus betrieblicher Tätigkeit	257'135.95	-360'625.00	948'301.79
34 Finanzaufwand	-113'284.41	-117'500.00	-53'284.55
44 Finanzertrag	187'131.53	171'015.00	154'402.63
Ergebnis aus Finanzierung	73'847.12	53'515.00	101'118.08
Operatives Ergebnis	330'983.07	-307'110.00	1'049'419.87
38 Ausserordentlicher Aufwand	-300'000.00		-650'000.00
48 Ausserordentlicher Ertrag			
Ausserordentliches Ergebnis			
Gesamtergebnis Erfolgsrechnung	30'983.07	-307'110.00	399'419.87



Anhänge

Eigenkapitalnachweis

	Spezial- finanzierung	Vorfinan- zierung	Fonds	Bilanz- überschuss	Total Eigenkapital
29 Eigenkapital per 01.01.2024	4'143'425.57	1'500'000.00	622'483.55	2'949'647.91	9'215'557.03
2900 Einlagen in Spezialfinanzierungen	142'920.86				142'920.86
Entnahmen aus Spezialfinanzierungen	-1'132'262.46				-1'132'262.46
2910 Einlagen in Fonds			0.00		0.00
Bezüge aus Fonds			-15'708.00		-15'708.00
2930 Einlagen in Vorfinanzierungen		300'000.00			300'000.00
Entnahmen aus Vorfinanzierungen		0.00			0.00
2960 Einlagen in Neubewertungsreserven					0.00
Bezüge aus Neubewertungsreserven					0.00
2999 Entnahme aus kumulierten Ergebnissen der Vorjahre					0.00
Jahresergebnis				30'983.07	30'983.07
Eigenkapital per 31.12.2024 inkl. Gewinnverbuchung	3'154'083.97	1'800'000.00	606'775.55	2'980'630.98	8'541'490.50



Finanzierungsnachweis

Erfolgsrechnung	2024	2023
Ertrag	11'639'781.79	10'107'657.98
Aufwand	-11'608'798.72	-9'708'238.11
Gewinn	30'983.07	399'419.87
Investitionsrechnung		
Ausgaben	-482'266.78	-2'823'903.38
Einnahmen	756'957.26	9'521.34
Nettoinvestitionen	274'690.48	-2'814'382.04
Finanzierung		
Nettoinvestitionen	274'690.48	-2'814'382.04
Abschreibungen	-885'976.52	-832'061.80
Ergebnis	30'983.07	399'419.87
Einlagen in Spezialfinanzierungen ER	142'920.86	370'554.92
Entnahmen aus Spezialfinanzierungen ER	-1'132'262.46	-216'826.61
Einlagen in Vorfinanzierungen ER	300'000.00	650'000.00
Bezüge aus Fonds	-15'708.00	0.00
Finanzierungsüberschuss / Finanzierungsmanko	-1'285'352.57	-2'443'295.66
Kapitalveränderung		
Finanzierungsmanko	-1'285'352.57	-2'443'295.66
Einlagen in Spezialfinanzierungen ER und IR	-142'920.86	-370'554.92
Entnahmen aus Spezialfinanzierungen ER und IR	1'132'262.46	216'826.61
Einlagen in Vorfinanzierungen ER	-300'000.00	-650'000.00
Bezüge aus Fonds	15'708.00	0.00
Abschreibungen (Passivierungen)	129'019.26	822'540.46
Investitionen (Aktivierungen)	482'266.78	2'823'903.38
Zunahme des Kapitals	30'983.07	399'419.87



Finanzkennzahlen

<p>Zinsbelastungsanteil: 0.70%</p> <p>Richtwerte: 0 bis 4% gut 4 bis 9% genügend > 9% schlecht</p> <p>Aussage: Die Kennzahl sagt aus, welcher Anteil des "verfügbaren Einkommens" durch den Zinsaufwand gebunden ist. Je tiefer der Wert, desto grösser der Handlungsspielraum.</p>	<p>Bruttoverschuldungsanteil: 75.40%</p> <p>Richtwerte: < 50% sehr gut 50 bis 100% gut 100 bis 150% mittel 150 bis 200% schlecht > 200% kritisch</p> <p>Aussage: Der Bruttoverschuldungsanteil ist eine Grösse zur Beurteilung der Verschuldungssituation bzw. der Frage, ob die Verschuldung in einem angemessenen Verhältnis zu den erwirtschafteten Erträgen steht.</p>
<p>Investitionsanteil: 4.71%</p> <p>Richtwerte: < 10% schwach 10 bis 20% mittel 20 bis 30% stark > 30% sehr stark</p> <p>Aussage: Diese Kennzahl zeigt die Aktivität des Gemeinwesens im Bereich der Investitionen. Sie setzt die Bruttoinvestitionen in das Verhältnis zu den Gesamtausgaben des Jahres.</p>	<p>Selbstfinanzierungsgrad: > 100.00%</p> <p>Richtwerte: > 100% ideal 80 bis 100% gut bis vertretbar 50 bis 80% problematisch < 50% ungenügend</p> <p>Aussage: Der Selbstfinanzierungsgrad zeigt an, in welchem Ausmass Neuinvestitionen durch selbsterwirtschaftete Mittel finanziert werden können. Mittelfristig sollte der Selbstfinanzierungsgrad im Durchschnitt gegen 100% sein.</p>
<p>Steuerkraft pro Einwohner zu 100%: Fr. 1'781 (Vorjahr: Fr. 1'749)</p> <p>Aussage: Eine hohe Steuerkraft pro Einwohner weist auf eine hohe Finanzkraft der Steuerzahler hin. Diese Kennzahl dient als kantonale Vergleichszahl. Sie ist im Zusammenhang mit den Kennzahlen aus den übrigen Gemeinden zu interpretieren.</p>	<p>Kapitaldienstanteil: 8.69%</p> <p>Richtwerte: < 5% geringe Belastung 5 bis 15% tragbare Belastung > 15% hohe Belastung</p> <p>Aussage: Der Kapitaldienstanteil ist die Messgrösse für die Belastung des Haushaltes durch Kapitalkosten. Die Kennzahl gibt Auskunft darüber, wie stark der Laufende Ertrag durch den Zinsendienst und die Abschreibungen (= Kapitaldienst) belastet ist. Ein hoher Anteil weist auf einen enger werdenden finanziellen Spielraum hin.</p>

Weiterführende allgemeine Informationen zu den Finanzkennzahlen finden Sie unter:
www.financeverwaltung.tg.ch, Rubrik Gemeindefinanzen > Gemeindefinanzwesen > Handbuch HRM2



Beteiligungs- und Gewährleistungsspiegel

Organisation	Rechtsform	Tätigkeitsbereich	Konto	Anteil, resp. Verpflichtung der Gemeinde	Buchwert / Stimmrecht
Privatrechtliche Unternehmungen					
Abraxas	AG	EDV-Unternehmen	1070.00	75 Aktien à 100.00	7'500.00
EKT Energie	AG	Energielieferant	1070.00	2'400 Aktien à 10.00	24'000.00
Bus Ostschweiz	AG	Transportunternehmen	1070.00	21 Aktien à 50.00	1'050.00
REGI die Neue	Genossenschaft	Berichterstattung	1070.00	2 Anteilscheine à 500.00	1'000.00
Regionales Alterszentrum Tannzapfenland Münchwilen	Genossenschaft	Betagtenbetreuung	1070.00	8 Anteilscheine à 200.00	1'600.00
Raiffeisenbank Regio Sirnach	Genossenschaft	Bankwesen	1070.00	1 Anteilschein à 200.00	200.00
Alterswohnungen Dorf	Genossenschaft	Sozialer Wohnbau	1070.00	58 Anteilscheine à 500.00	29'000.00
Gemeindezweckverbände (ZV) / Verbände / Vereine					
VTG Verband Thurgauer Gemeinden	Verband	Interessenwahrung	0220.3130.06	Beitrag pro Einwohner	2 Delegierte
SVRW	ZV	Feuerwehr, Zivilschutz und regionaler Führungsstab	1500.3612.00 / 1620.3612.01	Gemäss Verteilschlüssel	1 VR-Mitglied 2 Delegierte
Perspektive Thurgau	ZV	Gesundheitsförderung	5450.3612.00	Beitrag pro Einwohner	1 Stimmrecht
ZAB Bazenheid	ZV	Abfallverwertung	-	-	1 Delegierter
ThurKultur	Verein	Kulturförderung	3290.3636.00	Beitrag pro Einwohner	1 Stimmrecht
Regio Wil	Verein	Regionale Raumentwicklung	7900.3612.00	Beitrag pro Einwohner	1 Delegierter
RBBM	Verein	Führung der Berufsbeistandschaften	1408.3612.00	Beiträge nach Anzahl Einwohner und Fälle	1 Delegierter