



## ***Botschaft zur Rechnung 2022***

---

### **Inhaltsverzeichnis**

|  | Seite   |
|--|---------|
| Vorwort des Gemeindepräsidenten .....                      | 2       |
| Gemeinderat / Verwaltungspersonal .....                    | 3       |
| Jahresberichte 2022 .....                                  | 4 - 16  |
| Bilanz mit Periodenvergleich .....                         | 17 - 18 |
| Erfolgsrechnung: Gesamtübersicht .....                     | 19      |
| Erfolgsrechnung: Funktionale Gliederung .....              | 20 - 24 |
| Erfolgsrechnung: Gliederung nach Sachgruppen (Arten) ..... | 25 - 26 |
| Investitionsrechnung .....                                 | 27 - 29 |
| Geldflussrechnung .....                                    | 30      |
| Bericht des Gemeinderats / GRPK .....                      | 31      |
| Dreistufiger Erfolgsausweis .....                          | 32      |
| Anhänge .....  | 33 - 36 |

#### **Bitte beachten Sie:**

Zusätzliche Exemplare können kostenlos bei der Gemeindekanzlei, Wilenstrasse 41, 9532 Rickenbach, Tel. 071 929 70 46, oder per E-Mail an [kanzlei@rickenbach-tg.ch](mailto:kanzlei@rickenbach-tg.ch) bezogen werden und sind auf der Homepage [www.rickenbach-tg.ch](http://www.rickenbach-tg.ch) aufgeschaltet.



## VORWORT

---

Geschätzte Mitbürgerinnen und Mitbürger

Im vergangenen Jahr erlebten wir erneut eine ungewisse Zeit mit dem Ukraine-Krieg und der damit ausgelösten, angespannten Energie-Versorgungslage. Die Gemeinde Rickenbach hat über die Wintermonate die Massnahmen des Bundes zur Reduktion des Energieverbrauchs unterstützt, umgesetzt, und die Bevölkerung darüber informiert. Auch Dank der relativ hohen Temperaturen konnten wir die kältere Jahreszeit gut überstehen. Als "gut" darf auch die Jahresrechnung 2022 angesehen werden. Am 18. Juni 2023 werden Sie, analog der Vorjahre, an der Urne über die Rechnung des vergangenen Jahres abstimmen können. Weitere Informationen dazu finden Sie in den folgenden Seiten dieser Botschaft.

Bei einem Gesamtaufwand von rund 8,290 Mio. Franken (Voranschlag: 8,033 Mio. Franken) und einem Gesamtertrag von 8,568 Mio. Franken (Voranschlag: 7,872 Mio. Franken) schliesst die Rechnung für das vergangene Jahr mit einem Ertragsüberschuss von 278'047 Franken ab. Gegenüber dem Budget ergibt dies eine Besserstellung von 438'227 Franken, die hauptsächlich höheren Steuereinnahmen sowie einem stattlichen Betrag aus dem Finanzausgleich zu verdanken ist. Unter Berücksichtigung der Bildung einer Vorfinanzierung von 250'000 Franken für das Hochwasserschutzprojekt Region Wil resultiert eine Erhöhung des Bilanzüberschusses um 28'047 Franken auf 2,550 Mio. Franken.

Im vergangenen Jahr wurde die Wilenstrasse, nach erfolgter Werkleitungssanierung, als provisorische Strasse realisiert, bevor nun im Frühling dieses Jahres die Neugestaltung begann. Rückmeldungen seitens der Bevölkerung wurden insbesondere bezüglich des Standorts der Bushaltestellen eingeholt. An einer Informationsveranstaltung wurde das Projekt zusammen mit Fachleuten vorgestellt. Für die Dauer der Bauzeit bis zirka November 2023 danken wir Ihnen für die Geduld.

Der schneearme Winter 2021/2022 und die lange Trockenperiode im vergangenen Sommer haben den Grundwasserspiegel auf ein derart tiefes Niveau absinken lassen, dass wir unser Trinkwasser über die Technischen Betriebe der Stadt Wil beziehen mussten. Seit Anfang dieses Jahres sind wir nun wieder in der Lage, den kommunalen Trinkwasserbezug mit eigenem, beim Pumpwerk Alpbach entnommenem Grundwasser zu decken.

Auch die geselligen Anlässe durften wieder stattfinden. So begrüsst der Gemeinderat gleich an zwei Abenden die Neuzugezogenen in der Silostube der Mühle Rickenbach. Die 1.-August-Feier konnte bei strahlendem Sonnenschein gemeinsam mit der Gemeinde Wilen auf dem Pausenplatz der Primarschule Rickenbach durchgeführt werden. Und auch am Neujahrsapéro zu Beginn dieses Jahres durfte angestossen werden. Es bleibt zu hoffen, dass diese traditionellen Anlässe auch in kommender Zeit einen festen Bestandteil im Dorfleben von Rickenbach bleiben.

Allen, die sich in den vergangenen 20 Jahren in irgendeiner Weise für unser Gemeinwesen eingesetzt haben, danke ich herzlich für ihre wertvolle Arbeit. Meiner Ratskollegin und meinen Ratskollegen danke ich für die grosse Arbeit, die gute Zusammenarbeit und die Unterstützung von Herzen. Mein grosser Dank geht auch an alle Mitarbeitenden für ihren vorbildlichen Einsatz und die stets angenehme Zusammenarbeit im Dienste unserer Gemeinde. Ihnen, geschätzte Mitbürgerinnen und Mitbürger, danke ich für das entgegengebrachte Vertrauen in den vergangenen Jahren und wünsche Ihnen sowie Ihren Angehörigen alles Gute.

Rickenbach, Mai 2023

Ivan Knobel, Gemeindepräsident



## **GEMEINDERAT**

---

|   |   |
|---|---|
| Ivan Knobel (bis 31. Mai 2023)                | Gemeindepräsident<br>Allgemeine Verwaltung<br>Finanzen<br>Ortsplanung<br>Kommunikation<br>Öffentliche Sicherheit<br>Soziale Wohlfahrt |
| Michael Bebie                                 | Vize-Gemeindepräsident<br>Liegenschaften<br>Verkehr<br>Informatik   |
| Walter Rotach                                 | Technische Betriebe<br>Entsorgung<br>Tiefbau  |
| Hans Suter                                    | Wirtschaft<br>Kultur<br>Projekte  |
| Brigitte Rebsamen-Hilfiker (bis 31. Mai 2023) | Gesundheit<br>Jugend und Alter<br>Freizeit und Sport  |

## **VERWALTUNGSPERSONAL**

---

|                                |   |
|--------------------------------|---|
| Ivan Knobel (bis 31. Mai 2023) | Gemeindepräsidium / Bauverwaltung   |
| Michael Binder                 | Gemeindekanzlei / Lehrlingswesen / Bauverwaltung  |
| Sarina Klingler                | Einwohnerdienste / Bestattungsamt / KK-Kontrollstelle                                       |
| Sara Aliti                     | Einwohnerdienste / AHV/IV-Gemeindezweigstelle /<br>Reservationen Mehrzwecksaal / Hundewesen |
| Erich Breu                     | Finanzverwaltung / Administration Technische Betriebe                                       |
| Regula Hähni                   | Soziale Dienste   |
| Vanessa Bruggmann              | Steueramt / Quellensteuern  |
| Fabienne Gschwend              | KK Case Management  |
| Martin Wagner                  | Bauamt / Gemeindeweibel   |
| Jeanette Egli                  | Reinigungsdienst Mehrzwecksaal und Gemeindehaus   |
| Lars Hagmann                   | Lernender / 3. Lehrjahr   |
| Nico Rosafio                   | Lernender / 2. Lehrjahr   |
| Antonella Simoni               | Lernende / 1. Lehrjahr  |



## JAHRESBERICHTE 2022

### Öffentliche Sicherheit

#### Zivilstandsamt

Das für Rickenbach zuständige Zivilstandsamt Thurgau West befindet sich in Frauenfeld. Trauungen sind in Rickenbach weiterhin möglich. Für das Bestattungswesen sind unsere Einwohnerdienste zuständig.

#### Einwohnerdienste

Per 31. Dezember 2022 hatten 2'994 Personen den melderechtlichen Wohnsitz in Rickenbach (ständige Wohnbevölkerung). Gegenüber dem Vorjahr bedeutet dies eine Zunahme um 96 Personen. Die ständige Wohnbevölkerung umfasst alle am 31. Dezember 2022 anwesenden Schweizerinnen und Schweizer mit Hauptwohnsitz in Rickenbach sowie die ausländische Bevölkerung mit einer Niederlassungsbewilligung C, Aufenthaltsbewilligung B oder Kurzaufenthaltsbewilligung L von 12 Monaten oder mehr.

|                                    | 31.12.2021        | 31.12.2022        |
|------------------------------------|-------------------|-------------------|
| <b>Einwohner</b>                   | 2'898             | 2'994             |
| <b>davon sind</b>                  |                   |                   |
| Schweizer                          | 1'797             | 1'823             |
| Ausländer                          | 1'101             | 1'171             |
| Römisch-katholische                | 1'050             | 1'050             |
| Evangelisch-reformierte            | 397               | 387               |
| Andersgläubige und Konfessionslose | 1'451             | 1'557             |
| Frauen                             | 1'439             | 1'495             |
| Männer                             | 1'459             | 1'499             |
| <b>Heimatort</b>                   | <b>31.12.2021</b> | <b>31.12.2022</b> |
| Ortsbürger                         | 196               | 191               |
| Kantonsbürger                      | 265               | 261               |
| Übrige Schweizerbürger             | 1'336             | 1'371             |
| Ausländer                          | 1'101             | 1'171             |
| Zuzüge                             | 347               | 332               |
| Wegzüge                            | 279               | 250               |
| Geburten                           | 29                | 40                |
| Todesfälle                         | 22                | 26                |

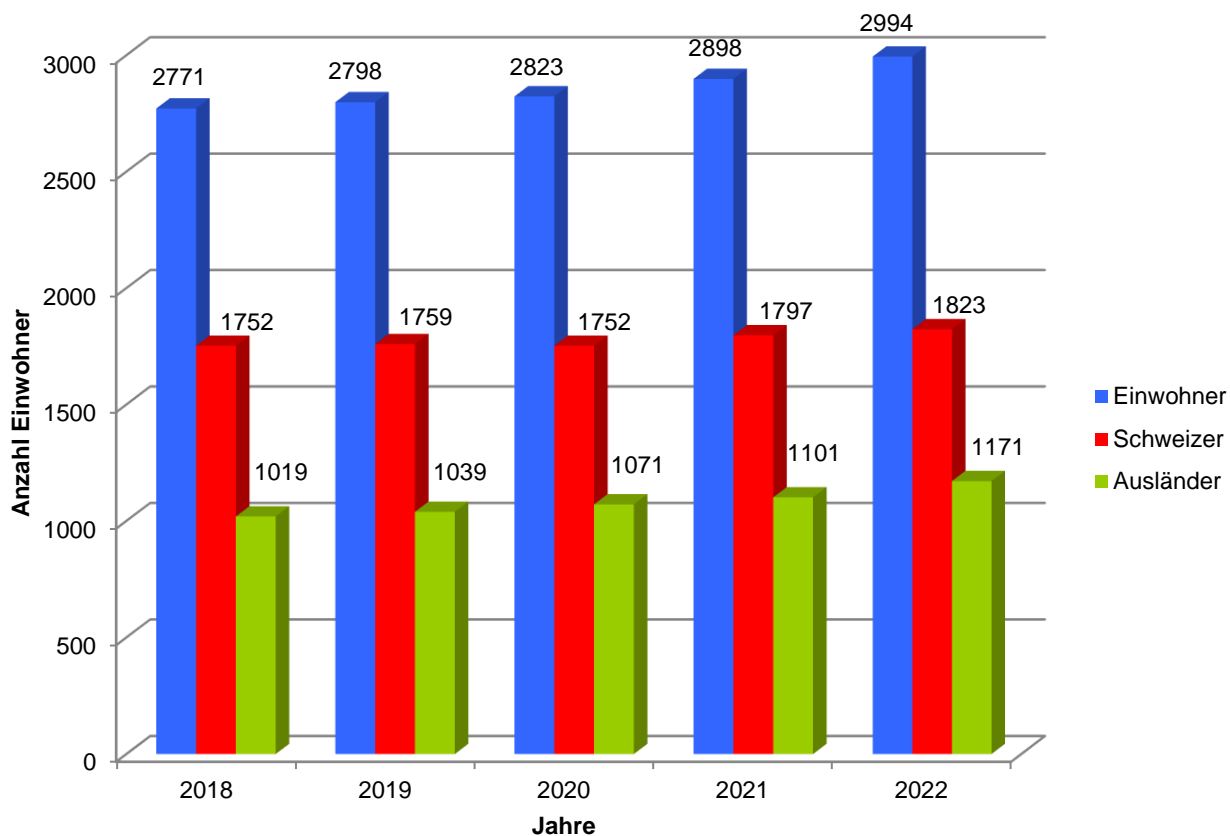
Die Differenz zwischen Anfangs- und Endbestand muss nicht dem Saldo zwischen Geburten plus Zuzüge abzüglich Todesfälle und Wegzüge entsprechen, da zum Bevölkerungsbestand auch Neuzugänge und Abgänge aufgrund von Statusänderungen zählen. Beispiele solcher Statusänderungen sind die Änderung des Meldeverhältnisses von „Nebenwohnsitz“ zu „Hauptwohnsitz“, der Wechsel der Ausländerbewilligung von „L weniger als 12 Monate“ in „L mehr als 12 Monate“ oder wenn eine Person nicht mehr die Kriterien der ständigen Wohnbevölkerung erfüllt.



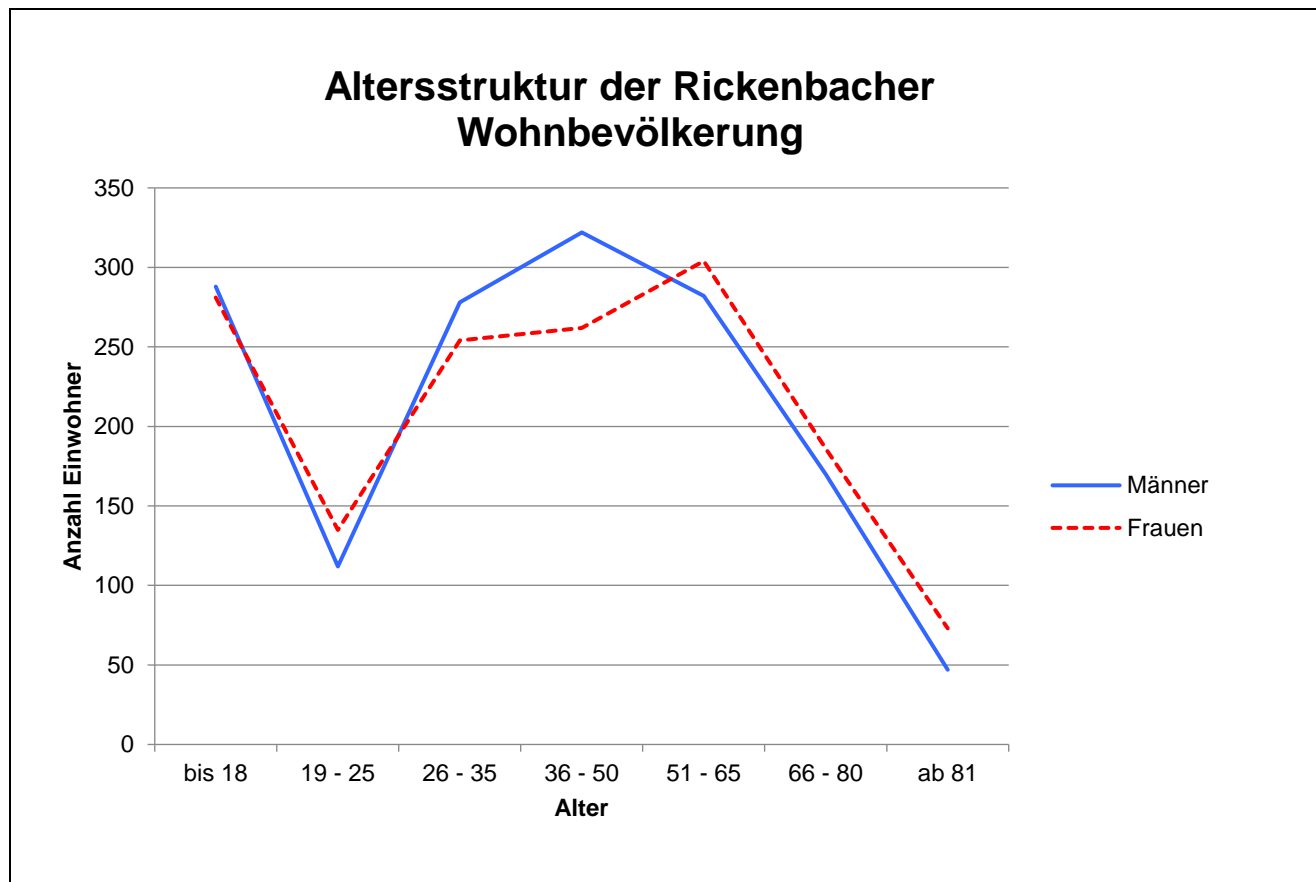
## Einwohnerzahlen

Entwicklung der Einwohnerzahlen während der vergangenen 5 Jahre:

### Einwohner der Gemeinde Rickenbach 2018-2022



Per 31. Dezember 2022 waren 1'171 Ausländerinnen und Ausländer in Rickenbach wohnhaft; dies sind 39.1 % der Gesamtbevölkerung.



## Hundekontrolle

Im Jahr 2022 waren 129 Hunde registriert, 19 mehr als im Vorjahr.

## Krankenkassen Case Management

Die Prämienverbilligung 2022 wird durch das kantonale Gesetz und die Verordnung über die Krankenversicherung geregelt. Das Sozialversicherungszentrum Thurgau (SVZ TG) tätigt die Zahlungen der Prämienverbilligung, welche direkt an die Krankenkasse erfolgen. Die Bearbeitung und Prüfung der Gesuche obliegt der Krankenkassenkontrollstelle der Gemeinde. Finanziert wird die Prämienverbilligung von Bund, Kanton und Gemeinde. Im Jahr 2022 wurden 1'791'526 Franken für insgesamt 901 Personen (Erwachsene und Kinder) bezahlt.

Das Ziel des Krankenkassen Case Management Rickenbach ist es, Verlustscheine aus Krankenkassenforderungen, welche die Gemeinde übernehmen muss, noch vor der Entstehung zu verhindern und möglichst wenig Einwohner auf der sogenannten Liste der säumigen Prämienzahler mit Leistungsaufschub erscheinen zu lassen. Ansonsten besteht nur noch Anspruch auf Notfallbehandlungen.

Ende 2022 waren 100 Personen mit einem Leistungsaufschub auf der Liste der säumigen Prämienzahler eingetragen. (Vergleich 2021: 79 Personen), dies entspricht 3.3 % (Vergleich 2021: 2.7 %) der Bevölkerung von Rickenbach. Seit dem 01.01.2021 werden minderjährige Kinder nicht mehr auf die Liste der säumigen Prämienzahler gesetzt.

Seit dem 01.01.2012 ist der Kanton Thurgau gemäss Bundesgesetz über die Krankenversicherung (KVG) verpflichtet, 85 % der Forderungen aus Verlustscheinen oder gleichwertigen Rechtstiteln zu übernehmen.



Der an den Kanton bezahlte Betrag für Verlustscheine ist auf 47'065 Franken (Forderungen aus dem Jahr 2021, die 2022 in Rechnung gestellt wurden) gesunken (Vorjahr: 111'653 Franken). Die weiteren Aufwendungen seitens des Krankenkassen Case Managements für Prämienübernahmen etc. liegen per Ende 2022 bei 45'723 Franken. Somit liegen die Gesamtausgaben bei 92'788 Franken. Die Einnahmen (Kantonsbeitrag und Rückzahlungen) liegen bei 19'605 Franken, budgetiert waren 20'000 Franken.

Das Case Management wird systematisch umgesetzt. Es ist mit einem grossen administrativen und einem stark schwankenden finanziellen Aufwand verbunden, weshalb die Zahlen im Vergleich zum Vorjahr erheblich abweichen können.

## **Einbürgerungen**

Gesuche um den Erwerb des Schweizer Bürgerrechts können gestellt werden, wenn kumulativ folgende Wohnsitzfristen erfüllt sind:

- 10 Jahre Wohnsitz in der Schweiz (davon drei der letzten fünf Jahre vor Einreichung des Gesuchs)
- 5 Jahre Wohnsitz im Kanton Thurgau
- 3 Jahre Wohnsitz in der Gemeinde Rickenbach ohne Unterbruch
- Die Zeit zwischen dem 8. und 18. Lebensjahr zählt doppelt
- Niederlassungsbewilligung C

Zudem müssen die Eignungsvoraussetzungen wie genügende Integration, wirtschaftliche Unabhängigkeit sowie ein tadelloser Leumund (Beachten der Rechtsordnung) erfüllt sein. Es werden genügende Deutschkenntnisse vorausgesetzt. Zudem dürfen keine Steuerrückstände oder Beteiligungen bestehen. Minderjährige Kinder können ab dem 16. Altersjahr durch den gesetzlichen Vertreter das Gesuch um Einbürgerung stellen. Diese Voraussetzungen sind im kantonalen Gesetz sowie in der kantonalen Verordnung über das Kantons- und Gemeindebürgerrecht festgehalten.

Das Einbürgerungsverfahren ist dreistufig. Das Schweizer Bürgerrecht erwirbt erst, wer neben der Erteilung der eidgenössischen Einbürgerungsbewilligung auch das Bürgerrecht der Gemeinde und des Kantons erhalten hat. Ein rechtlich geschützter Anspruch auf die Einbürgerung in der Gemeinde und im Kanton besteht nicht.

Im Jahr 2022 wurden vom Gemeinderat gesamthaft 6 Einbürgerungsgesuche (Vorjahr 6) behandelt. Dabei wurden 5 (3) Einbürgerungsgesuche befürwortend beurteilt. 0 (1) Gesuche wurden zurückgestellt, 0 (1) Gesuche wurden zurückgezogen. 1 (0) Gesuch wurde abgelehnt. Erleichterte Einbürgerungsverfahren laufen über das Staatssekretariat für Migration in Bern.

Im Jahr 2022 sind 0 (0) Gesuche von Schweizer Bürgern um Aufnahme in das Gemeindebürgerrecht gestellt worden.

## **SBB-Tageskarten**

Die Gemeinde Rickenbach verfügt über zwei unpersönliche SBB-Tageskarten. Die Tageskarten wurden im Jahr 2022 für 44 Franken abgegeben. Insgesamt wurden 639 (Vorjahr: 533) Tageskarten verkauft. Dabei betrug die Auslastung im Jahr 2022 87.53 % (Vorjahr: 73.01 %). Die beliebtesten Monate waren im vergangenen Jahr der Juli und August mit einer Auslastung von je 100 %.

Die SBB-Tageskarten werden noch bis Ende Juni 2023 angeboten. Auf die Nachfolgelösung ab 2024 verzichtet die Gemeinde Rickenbach. Interessierte wenden sich dazu bitte an die Verkaufsstellen der SBB.



## **Sicherheitsverbund Region Wil (SVRW)**

### **Geschäftsstelle SVRW**

Mit der Einführung der neuen Betriebswirtschafts-Software "Abacus" konnten einige Abläufe wie die Visierung der Kreditoren oder die Erfassung der Arbeitszeiten vereinfacht werden. Neu wurde auch das Lohnwesen erstmals nicht mehr durch die Stadt Wil, sondern eigenständig geführt. Im Jahr 2022 konnte die neue Stabsstelle Zivilschutz, zusammen mit dem Sicherheitsverbund Region Gossau, geschaffen und personell besetzt werden. Am 1. Mai 2022 hat Fabian Steiger die Arbeit aufgenommen. 40 % seiner Anstellung leistet er als Ausbildungschef für die Regionale Zivilschutzorganisation Gossau. Diese Kosten werden dem Sicherheitsverbund Region Gossau in Rechnung gestellt.

Mit seinem Rücktritt als Gemeindepräsident von Wilen trat Kurt Enderli auch aus dem Verwaltungsrat zurück. Er war seit dem Gründungsjahr 2005 Mitglied des Verwaltungsrats; jahrelang auch Verwaltungsratspräsident-Stv. Der neue Gemeindepräsident von Wilen, Michael Gieseck, hat seit 1. Juni 2022 Einsitz im Verwaltungsrat genommen. Während des Mutterschaftsurlaubes von Perrine Mancarella konnte Priska Burch ihr Pensum erhöhen und so die Stellvertretung von Perrine Mancarella während des Mutterschaftsurlaubes wahrnehmen. Zukünftig wird das Arbeitspensum auf die beiden Mitarbeiterinnen verteilt.

### **Führungsorgan**

An den Abendrapporten wurden diverse Themen bearbeitet. In diesem Jahr standen die Definition von Aufnahme- und Betreuungsstellen bei Evakuationen, Unterbringungsmöglichkeiten für Flüchtlinge und eine Selektion von regionalen, kritischen Infrastrukturen im Fokus. Erstmals nach Corona konnte im Herbst wieder eine grosse gemeinsame Übung, zusammen mit der Führungsunterstützung des Zivilschutzes, durchgeführt werden. Unter dem Namen "Tornado" wurde ein Szenario Unwetter mit diversen Problemstellungen wie Stromunterbrüchen oder nicht mehr passierbaren Strassen geübt. Im Rahmen der Stabsarbeit konnten die Problemerkennung, die Lagebeurteilung, die Lösungsentwicklung sowie Entschlussfassung trainiert werden.

Im Jahr 2022 gab es drei Austritte aus dem Führungsorgan. Philipp Gemperle, Fachbereich Kommunikation, trat bereits im Sommer aus, Christan Tröhler, Fachbereich Gesundheit, sowie Pascal Knaus, Chef Triage, sind per Ende Jahr ausgetreten. Bereits im laufenden Jahr konnte der Fachbereich Kommunikation mit Michel Burtscher neu besetzt werden. Den Fachbereich Gesundheit wird ab 2023 Alexander Nied führen. Die Aufgabe der Triage wird zukünftig durch den Zivilschutz sichergestellt.

### **Feuerwehr**

Wegen der Einschränkungen durch die Pandemie-Massnahmen musste der traditionelle Januarrapport verschoben werden. Dieser konnte dann aber im März fast in gewohntem Rahmen durchgeführt werden. Im Übungs- und Kursbetrieb konnte wieder gänzlich zurück in die Normalität gefunden werden.

Teile der Feuerwehr konnten auch im 2022 an Grossübungen mit Partnerorganisationen teilnehmen. Darunter war die Übung "Annasette" des Kantons Thurgau im Giesbergtunnel auf der Autobahn A7. Weiter wurde in Wil die Alarmübung RAEDA mit den Partnerorganisationen Polizei, Rettungsdienst und Chemiewehrstützpunkt St. Gallen durchgeführt. Im Rahmen dieser Übung konnte Vizekommandant Roli Felix seine Führungsqualitäten letztmals unter Beweis stellen. Er wurde am 31. Dezember 2022 nach 31 Dienstjahren aus dem Feuerwehrdienst entlassen.

Im 2022 bewältigte die Feuerwehr Region Wil 226 Einsätze. Davon waren 40 Brandeinsätze, 53 Fehlalarmierungen durch Brandmeldeanlagen, 117 technische Hilfeleistungen und 5 Elementareinsätze. Die Angehörigen der Feuerwehr Region Wil leisteten insgesamt 3797 Einsatzstunden.

Mit dem Notarzt-Einsatz-Fahrzeug (NEF) wurden 937 Einsätze zu Gunsten des Rettungsdienstes und somit 1741 Einsatzstunden geleistet. Die Einsatzzahl liegt damit seit Beginn dieser Dienstleistung im Jahr 2005 so hoch wie noch nie.





## Zivilschutz

Der Start ins Jahr 2022 war wegen der Pandemie noch etwas ungewiss. Trotz dieser Ungewissheit wurde das Ausbildungsjahr im normalen Rahmen geplant. Die drei Einsatzkompanien planten die Durchführung der Wiederholungskurse (WK) in Kompaniestärke.

Die Kader bereiteten sich seriös auf die bevorstehenden Dienstleistungen vor. Die Vorgaben der Kommandos konnten umgesetzt werden. Der Schwerpunkt der WK lag bei der Festigung des Dienstbetriebes mit der ganzen Kompanie. Auch in den einzelnen Fachbereichen konnten die vorgegebenen Ausbildungsziele erreicht werden.

Die WK fanden in den Gemeinden Niederuzwil, Jonschwil und Niederhelfenschwil statt. In Absprache mit den Gemeinden konnten während des WK einige Arbeiten für die Gemeinden erledigt werden. Insgesamt wurden 1667 Dienstage geleistet.

## Soziale Wohlfahrt

### Soziale Dienste

Im Berichtsjahr blieben die Aufwendungen stabil. Die Nettosozialhilfekosten beinhalten die gesetzliche wirtschaftliche Sozialhilfe sowie das Asylwesen. Diese beliefen sich im Jahr 2022 auf 510'523 Franken (Vorjahr 509'085 Franken), dies sind 69'477 Franken weniger als budgetiert. Die Nettokosten der schutzsuchenden Ukrainer sind darin nicht enthalten.

Ein Nettoaufwand von 50'780 Franken (Vorjahr 51'692 Franken) resultierte bei den Alimentenbevorschussungen.

Die Sozialhilfebehörde bewilligte an vier Sitzungen die Gewährung von Unterstützungsleistungen für insgesamt fünf neue Gesuchsteller für wirtschaftliche Sozialhilfe. Neun Dossiers konnten abgeschlossen werden. Im vergangenen Jahr haben die Sozialen Dienste 43 (Vorjahr 48) Sozialhilfe-Dossiers (inkl. Flüchtlinge und Asylsuchende) betreut. Die Anzahl der unterstützten Personen hat zugenommen und beläuft sich auf 72 Personen (Vorjahr 64).

Es ist zu beobachten, dass vor allem Menschen mit abgewiesenem IV-Entscheid sowie vermehrt junge Personen ohne Ausbildung und mit psychischen Erkrankungen auf Sozialhilfe angewiesen sind.

Zudem wurden 6 (Vorjahr 10) Alimentenbevorschussungs-Dossiers mit insgesamt 9 bevorschussten Kindern betreut. Im Alimenteninkasso wird die Einforderung von Unterhaltsbeiträgen für die Unterhaltsberechtigten übernommen. Ebenso können die Berechtigten bei allfälligen notwendigen Inkassomassnahmen durch die Gemeinde vertreten werden.

Das gemeindeinterne Beschäftigungsprogramm „Mitenand goht's ringer“ wird durch die Sozialen Dienste geleitet. Im Berichtsjahr wurden mehrere unterstützte Personen zur Mitarbeit beim Programm verpflichtet. Für vier Sozialhilfeempfängerinnen und -empfänger wurden Arbeitsintegrationsmassnahmen angeordnet. Die entsprechenden Programmkosten werden durch die Sozialen Dienste finanziert.

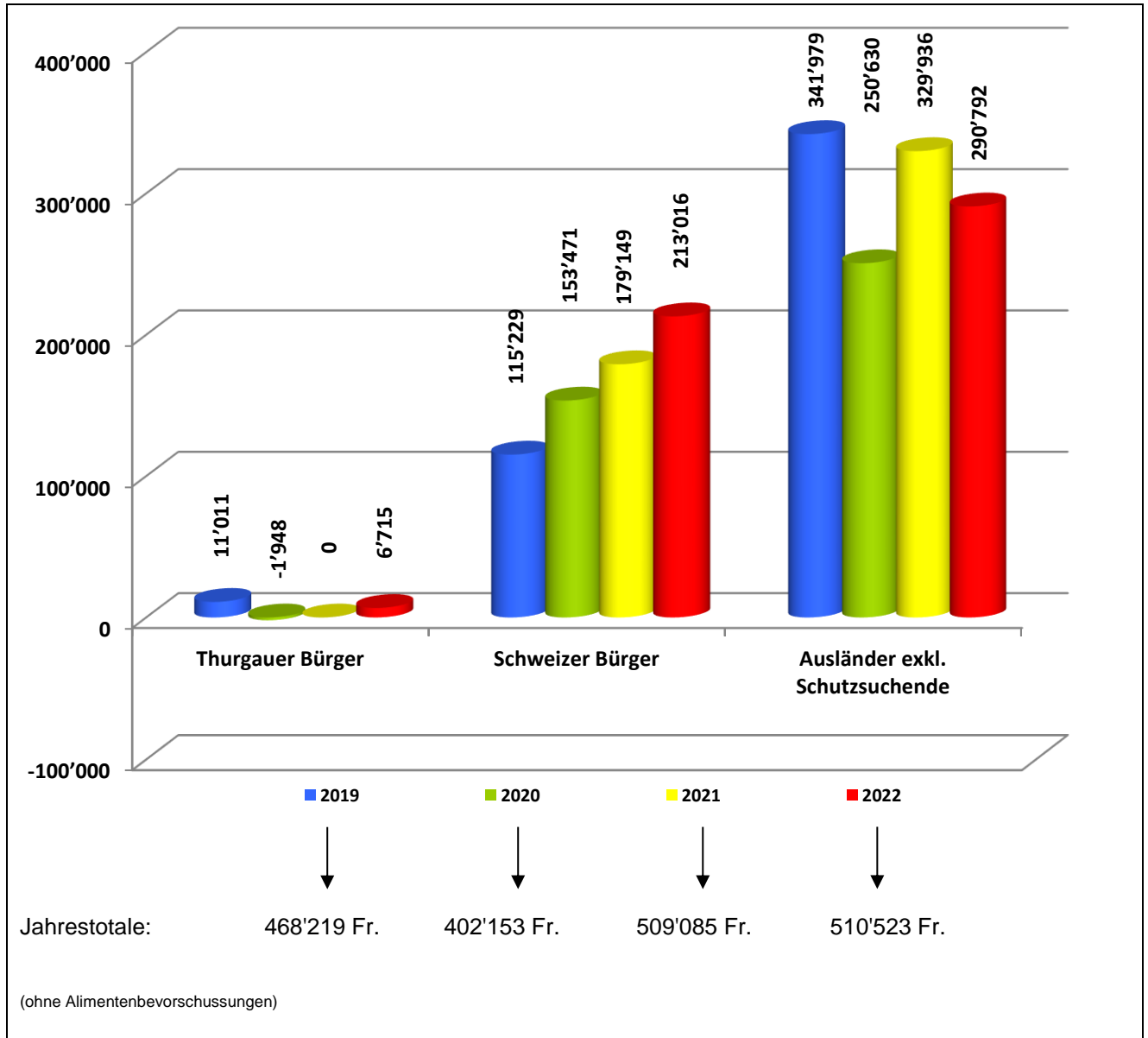
Die Sozialen Dienste sind auch für die Beratung und Begleitung von wirtschaftlich selbständigen Personen zuständig. Die freiwilligen Einkommensverwaltungen (insgesamt 5 Dossiers) sollen eine finanzielle Hilfsbedürftigkeit abwenden oder bieten Hilfe für Personen in schwierigen Lebenssituationen.

Im Jahr 2022 wurden durch die Sozialen Dienste 6 vorläufig aufgenommen Personen betreut (1 Personen aus Afghanistan, 4 Personen aus Somalia und 1 Person aus Sri Lanka). Zudem sind die Sozialen Dienste für die Unterstützung von 9 anerkannten Flüchtlingen zuständig. Diese werden den Gemeinden gemäss einem kantonalen Verteilschlüssel zugeteilt.

Durch den Krieg in der Ukraine sind viele Menschen geflüchtet. Einige sind bereits wieder in ihr Heimatland zurückgekehrt. Aktuell betreuen die Sozialen Dienste 15 Schutzsuchende aus der Ukraine. Auch diese Personen werden gemäss einem kantonalen Verteilschlüssel den Gemeinden zugeteilt.



**Nettoaufwendungen 2022**





## Umwelt und Raumordnung

### Bauwesen

Im Jahr 2022 sind insgesamt 37 Baugesuche (Vorjahr 42) bei der Politischen Gemeinde Rickenbach eingereicht worden. Ein Baugesuch wurde zurückgezogen. Zwei Baugesuche wurden abgelehnt. Auf die bewilligten Baugesuche entfallen:

|                |                                 |
|----------------|---------------------------------|
| 9 Heizung      | 7 Umbau                         |
| 4 Verglasung   | 7 Umgebungs-/Gartengestaltungen |
| 4 Fassade      | 1 Anbau                         |
| 1 Werbeelement | 1 Zweckänderung                 |

Zusätzlich erfolgten im Jahr 2022 3 Heizungssanierungen.

Photovoltaikanlagen sind nicht mehr bewilligungspflichtig, sondern nur noch meldepflichtig. Darum erscheinen sie in dieser Aufzählung nicht.

## Friedhof

### Friedhofkommission

Bei Todesfällen ist das Bestattungsamt der Gemeinde Rickenbach, 071 929 70 40, und ausserhalb der Öffnungszeiten das Bestattungsunternehmen Brühlmann, 071 966 55 06, zu kontaktieren.

## Steueramt

Die ordentlichen Zahlungsfristen für die provisorische Steuerrechnung der Steuerperiode 2022 waren der 31. Mai für die erste Rate, der 31. August für die zweite Rate und der 31. Oktober 2022 für die dritte Rate.

Sie erhalten vor der definitiven Rechnung zuerst den Veranlagungsentscheid (Details zur Veranlagung). Bitte prüfen Sie dieses Berechnungsblatt. Gegen den Veranlagungsentscheid können Sie noch Einsprache erheben, falls Sie mit der Berechnung nicht einverstanden sind. Nach Ablauf der Einsprachefrist von 30 Tagen stellen wir automatisch die entsprechende definitive Steuerrechnung zu. Auf den Veranlagungsentscheid kann dann nicht mehr eingetreten werden.

Wir sind bestrebt, die Faktoren für die provisorischen Rechnungen möglichst aktuell zu halten, sind dabei aber auch auf die Mithilfe aller Steuerpflichtigen angewiesen. Wenn die Einkommensverhältnisse stark ändern (grössere Lohnveränderungen, Erwerbsaufgaben und -aufnahmen des Steuerpflichtigen oder des Ehepartners usw.) wollen Sie uns dies bitte mitteilen, damit eine provisorische Neuberechnung und allfällige Anpassung der Faktoren vorgenommen werden kann. Dies können Sie gerne auch mit dem entsprechenden Formular aus dem Onlineschalter der Homepage der Politischen Gemeinde Rickenbach machen.

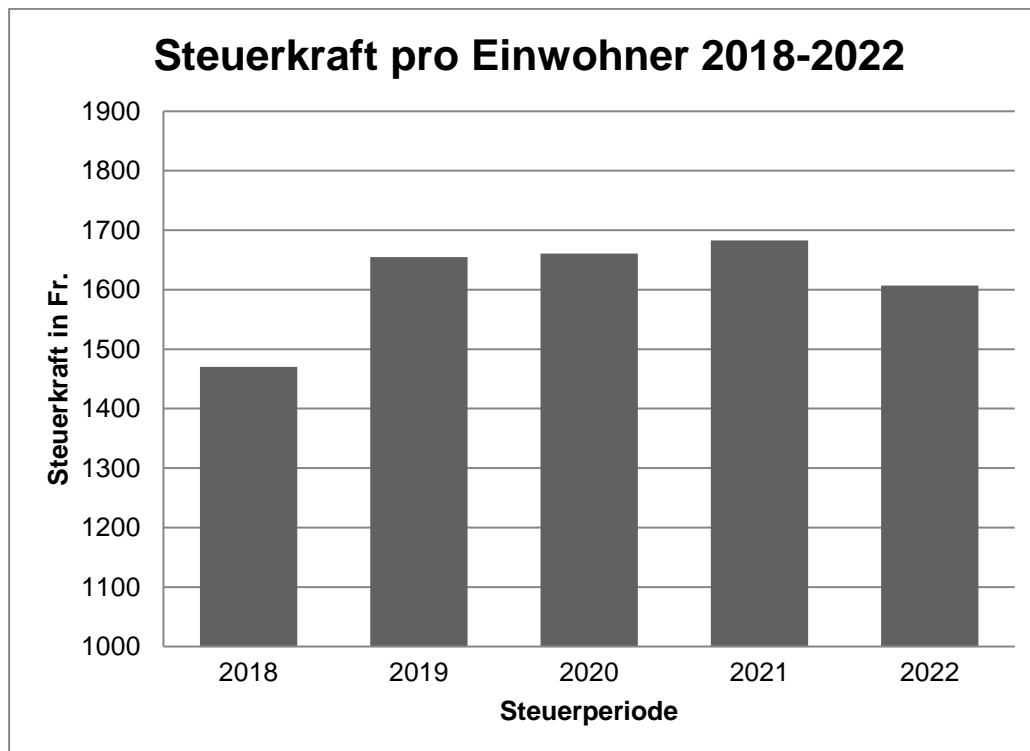
Viele Bürgerinnen und Bürger nutzen die Vorteile von eKonto – ihrem Online-Steuerkonto bereits. Mit diesem elektronischen Service können Sie Ihr Steuerkonto einsehen mit Anzeige der Rechnungsbeträge, Zahlungen, Guthaben und Ausstände. Damit behalten Sie jederzeit die Übersicht.

Ab der Steuerperiode 2020 haben steuerpflichtige Personen mit Wohnsitz im Kanton bei den Staats- und Gemeindesteuern für jedes minderjährige Kind, für welches sie einen Sozialabzug nach § 36 Absatz 2 Ziffer 1 StG geltend machen können, Anspruch auf eine Steuergutschrift von 100 Franken. Die Gutschrift erfolgt jeweils mit der Schlussrechnung und wird auf den definitiven Steuerbetrag angerechnet.



Das Steueramt der Politischen Gemeinde Rickenbach ist Ihnen dankbar, wenn Sie Ihre Steuererklärung sorgfältig ausfüllen und rechtzeitig einreichen. Vollständig ausgefüllte Steuererklärungen und fristgerecht geleistete Zahlungen sind für das Gemeinwesen unverzichtbar, da der Grossteil der Ausgaben für Gemeindeaufgaben mit Steuergeldern finanziert wird. Deshalb bedanken wir uns bei Ihnen für Ihre Mitwirkung bei der Steuererhebung.

### Einfache Steuer der Politischen Gemeinde Rickenbach pro Einwohner



### Abrechnung Körperschaften

Mit den einzelnen Körperschaften sind folgende Steuern abgerechnet worden:

|  | 2022 |                          | 2021 |                          | 2020 |                          |
|--|------|--------------------------|------|--------------------------|------|--------------------------|
| Staat Thurgau                          | 109% | Fr. 4'888'776.29         | 117% | Fr. 5'412'703.73         | 117% | Fr. 5'144'767.07         |
| Politische Gemeinde Rickenbach         | 51%  | Fr. 2'285'292.54         | 51%  | Fr. 2'365'167.26         | 51%  | Fr. 2'261'502.41         |
| Primarschulgemeinde Rickenbach         | 62%  | Fr. 2'817'436.76         | 62%  | Fr. 2'749'301.47         | 54%  | Fr. 2'393'881.05         |
| Sekundarschulgemeinde Rickenbach-Wilen | 30%  | Fr. 1'296'729.77         | 30%  | Fr. 1'346'229.46         | 30%  | Fr. 1'456'784.12         |
| Evangelische Kirchengemeinde Wil       | 23%  | Fr. 158'004.68           | 23%  | Fr. 179'527.84           | 23%  | Fr. 183'734.39           |
| Katholische Kirchengemeinde Wil        | 22%  | Fr. 398'894.62           | 22%  | Fr. 432'069.83           | 22%  | Fr. 443'818.02           |
|  |      | <b>Fr. 11'845'134.66</b> |      | <b>Fr. 12'484'999.59</b> |      | <b>Fr. 11'884'487.06</b> |



## Neuzuzügerbegrüssung

Die Tradition, dass der Gemeinderat die Neuzugezogenen in Rickenbach herzlich willkommen heisst, konnte im letzten Jahr endlich wieder stattfinden. Aufgrund der zahlreich zu erwartenden Gäste wurden gleich zwei Veranstaltungen angeboten. Für die beiden Anlässe vom 28./29. Juni 2022 wurde die Silostube in der Mühle Rickenbach reserviert. Vize-Gemeindepräsident Michael Bebie begrüsst die Anwesenden und überliess das Wort anschliessend Gemeinderätin Brigitte Rebsamen. Sie erzählte von den zahlreichen Vereinen und dem vielfältigen kulturellen und sportlichen Angebot in Rickenbach. Zum Schluss wandte sich Primarschulpräsident Leo Haas an die Teilnehmenden und präsentierte das schulische Angebot in Rickenbach. Abgerundet wurde der Anlass mit einem Apéro riche.



## 1. August-Brunch

Die Schützen Wilen-Rickenbach organisierten beim Primarschulhaus Rickenbach bereits zum 13. Mal den 1. August-Brunch. Zusammen mit der Wilener Bevölkerung feierten die Rickenbacher ausgelassen bei herrlichem Wetter. Die zahlreichen Gäste liessen sich bei warmen Temperaturen während rund zweier Stunden am reichhaltigen Buffet verwöhnen. Für die musikalische Unterhaltung sorgte die Familie Allenspach. Die Teilnehmenden konnten den Bundesfeiertag würdig begehen.







## Gemeinderat, Kommissionen und Mitarbeitende auf der Gourmetwanderung

Wie bereits vor vier Jahren bedankte sich der Gemeinderat bei seinen Kommissionsmitgliedern und Mitarbeitenden für ihren Einsatz zugunsten der Gemeinde mit einer Teilnahme an der Thurgauer Gourmetwanderung. Knapp 30 Wanderfreudige nahmen am Samstag vor dem Betttag bei durchgezogenem Wetter die Route um Lengwil in Angriff. An verschiedenen Stationen wurden die Rickenbacher mit Speis und Trank verwöhnt. Während den Fussmärschen zwischen den einzelnen Stationen und natürlich bei Tisch fanden sich immer wieder neue Gesprächspartner. Ein gelungener Anlass, der von den Teilnehmern sehr geschätzt worden ist und der wohl in vier Jahren seine Fortsetzung finden dürfte.







## Informationsveranstaltungen Hochwasserschutzprojekt / Wilenstrasse

Für alle Interessierten fand am Mittwoch, 7. September 2022, eine Informationsveranstaltung zum Hochwasserschutzprojekt (HWS) in der Ägelsee-Turnhalle statt. Der Einladung folgten zahlreiche Einwohnerinnen und Einwohner aus den Gemeinden Wilen und Rickenbach. Diverse Fachexperten präsentierten den aktuellen Stand des HWS-Projektes. Die öffentliche Auflage fand vom 30. September bis 29. Oktober 2022 statt. Insgesamt sind 26 Einsprachen eingegangen. Wir gehen davon aus, dass die Einsprachebehandlung bis Ende Jahr abgeschlossen ist.

Im Jahr 2021 wurden die Werkleitungen in der Wilenstrasse erneuert, bevor im Anschluss die Strasse während rund eines Jahres im provisorischen Zustand getestet werden konnte. Die Bevölkerung wurde im vergangenen Jahr dazu eingeladen, Rückmeldungen, sowohl positive als auch negative, einzureichen, damit die Strasse optimiert werden kann. Das Ingenieurbüro Kielholz + Stäheli AG hat zuhanden der Verkehrskommission das Projekt "Neugestaltung Wilenstrasse" ausgearbeitet. An der Informationsveranstaltung vom 13. September 2022 präsentierten die Gemeinderäte Michael Bebie und Walter Rotach das Projekt. Im Mehrzwecksaal Rickenbach durften rund 30 Rickenbacher/innen begrüsst werden.





## Gewerbeapéro

Im Namen der Gemeinderäte von Wilen und Rickenbach wurde zum Gewerbeapéro 2022 eingeladen, dies unter dem Motto "Eine allgemeine Wirtschafts- und Lagebeurteilung". Martin Neff, Chefökonom von Raiffeisen Schweiz, referierte vor über 130 Personen im Kirchen- und Gemeindezentrum Wilen über die aktuellen Themen Inflation, Zinsanstieg und Wirtschaftsentwicklung. Die anwesenden Gewerbevertreter aus Rickenbach und Wilen lauschten den Worten des Gastreferenten aufmerksam zu und nutzten die Gelegenheit, am Schluss des Referats Fragen zu stellen. Am Ende wurde bei Speis und Trank eifrig weiter philosophiert.



## Neujahrsapéro 2023

Die Neujahrsbegrüssung fand nach zweijähriger Durststrecke wieder im Singsaal des Primarschulhauses statt. Vize-Gemeindepräsident Michael Bebie hielt die Ansprache und wünschte allen Rickenbacherinnen und Rickenbachern ein gesundes und glückliches neues Jahr. Draussen konnten sich die Teilnehmenden an heissen Maroni erfreuen.





## Bilanz mit Periodenvergleich

| Konto   | Anfangsbestand<br>01.01.2022 | Veränderung          |                       | Endbestand<br>31.12.2022 |
|---|------------------------------|----------------------|-----------------------|--------------------------|
|   |                              | Zunahme              | Abnahme               |                          |
| <b>1 Aktiven</b>  | <b>12'695'985.72</b>         | <b>80'334'605.40</b> | <b>-79'414'121.48</b> | <b>13'616'469.64</b>     |
| <b>10 Finanzvermögen</b>  | <b>4'851'037.25</b>          | <b>78'260'777.56</b> | <b>-78'354'287.74</b> | <b>4'757'527.07</b>      |
| <b>100 Flüssige Mittel und kurzfristige Geldanlagen</b>           | <b>672'611.68</b>            | <b>37'548'782.76</b> | <b>-37'593'419.18</b> | <b>627'975.26</b>        |
| 1000 Kasse  | 1'365.50                     | 85'547.60            | -85'835.30            | 1'077.80                 |
| 1001 Post   | 198'745.97                   | 19'613'317.26        | -19'476'210.97        | 335'852.26               |
| 1002 Bank   | 472'500.21                   | 17'849'917.90        | -18'031'372.91        | 291'045.20               |
| <b>101 Forderungen</b>  | <b>2'555'530.47</b>          | <b>40'658'674.00</b> | <b>-40'759'817.41</b> | <b>2'454'387.06</b>      |
| 1010 Forderungen aus Lieferungen und Leistungen gegenüber Dritten | 766'761.18                   | 2'917'143.79         | -3'007'804.10         | 676'100.87               |
| 1011 Kontokorrent mit Dritten                                     | 4'810.70                     | 295'573.40           | -247'495.30           | 52'888.80                |
| 1012 Steuerforderungen  | 1'826'368.07                 | 13'454'180.65        | -13'452'133.73        | 1'828'414.99             |
| 1015 Interne Kontokorrente  | -42'409.48                   | 23'821'058.67        | -23'881'666.79        | -103'017.60              |
| 1019 Übrige Forderungen   |                              | 170'717.49           | 170'717.49            |                          |
| <b>104 Aktive Rechnungsabgrenzungen</b>                           | <b>1'051.15</b>              | <b>5'000.00</b>      | <b>-1'051.15</b>      | <b>5'000.00</b>          |
| 1041 Rechnungsabgrenzung Sach- und übriger Betriebsaufwand        |                              | 5'000.00             |                       | 5'000.00                 |
| 1042 Rechnungsabgrenzung Steuern                                  | 1'051.15                     |                      | -1'051.15             |                          |
| <b>107 Finanzanlagen</b>  | <b>64'150.00</b>             |                      |                       | <b>64'150.00</b>         |
| 1070 Aktien und Anteilsscheine Finanzvermögen                     | 64'150.00                    |                      |                       | 64'150.00                |
| <b>108 Sachanlagen Finanzvermögen</b>                             | <b>1'557'693.95</b>          | <b>48'320.80</b>     |                       | <b>1'606'014.75</b>      |
| 1080 Grundstücke Finanzvermögen                                   | 392'560.75                   | 48'320.80            |                       | 440'881.55               |
| 1084 Gebäude Finanzvermögen                                       | 1'165'133.20                 |                      |                       | 1'165'133.20             |
| <b>14 Verwaltungsvermögen</b>                                     | <b>7'844'948.47</b>          | <b>2'073'827.84</b>  | <b>-1'059'833.74</b>  | <b>8'858'942.57</b>      |
| <b>140 Sachanlagen Verwaltungsvermögen</b>                        | <b>7'816'252.07</b>          | <b>2'073'827.84</b>  | <b>-1'050'268.44</b>  | <b>8'839'811.47</b>      |
| 1400 Grundstücke Verwaltungsvermögen                              | 172'781.15                   |                      | -34'556.25            | 138'224.90               |
| 1401 Strassen / Verkehrswege                                      | 2'147'223.50                 | 12'296.35            | -166'798.25           | 1'992'721.60             |
| 1402 Wasserbau / Hochwasserschutz                                 | 89'352.70                    |                      | -17'870.55            | 71'482.15                |
| 1403 Übrige Tiefbauten  | 3'869'589.15                 | 613'560.85           | -376'847.40           | 4'106'302.60             |
| 1404 Hochbauten   | 599'116.96                   | 54'138.30            | -50'027.80            | 603'227.46               |
| 1406 Mobilien EDV Verwaltungsvermögen                             | 113'968.23                   | 326'064.84           | -127'347.10           | 312'685.97               |
| 1407 Anlagen im Bau Verwaltungsvermögen                           | 736'263.48                   | 1'067'767.50         | -260'197.19           | 1'543'833.79             |
| 1409 Orts- und Raumplanung  | 87'956.90                    |                      | -16'623.90            | 71'333.00                |



| Konto  | Anfangsbestand<br>01.01.2022 | Veränderung           |                      | Endbestand<br>31.12.2022 |
|--|------------------------------|-----------------------|----------------------|--------------------------|
|  |                              | Zunahme               | Abnahme              |                          |
| <b>144 Darlehen</b>  | <b>28'696.40</b>             |                       | <b>-9'565.30</b>     | <b>19'131.10</b>         |
| 1444 Darlehen an öffentliche Unternehmungen  | 28'696.40                    |                       | -9'565.30            | 19'131.10                |
| <b>2 Passiven</b>  | <b>-12'695'985.72</b>        | <b>-25'959'604.39</b> | <b>25'039'120.47</b> | <b>-13'616'469.64</b>    |
| <b>20 Fremdkapital</b>   | <b>-4'743'311.87</b>         | <b>-25'617'544.46</b> | <b>24'684'795.54</b> | <b>-5'676'060.79</b>     |
| <b>200 Laufende Verbindlichkeiten</b>  | <b>-3'200'717.22</b>         | <b>-24'554'792.81</b> | <b>24'632'200.89</b> | <b>-3'123'309.14</b>     |
| 2000 Laufende Verbindlichkeiten  | -1'024'202.23                | -13'887'217.74        | 13'896'878.68        | -1'014'541.29            |
| 2001 Kontokorrente mit Dritten   | -2'172'514.99                | -10'334'097.43        | 10'407'744.57        | -2'098'867.85            |
| 2002 Steuern   |                              | -314'817.64           | -314'817.64          |                          |
| 2006 Depotgelder und Kautionen   | -4'000.00                    | -18'660.00            | 12'760.00            | -9'900.00                |
| <b>204 Passive Rechnungsabgrenzungen</b>   | <b>-52'594.65</b>            | <b>-62'751.65</b>     | <b>52'594.65</b>     | <b>-62'751.65</b>        |
| 2041 Rechnungsabgrenzung Sach- und übriger Betriebsaufwand                         | -50'000.00                   | -61'910.65            | 50'000.00            | -61'910.65               |
| 2042 Rechnungsabgrenzung Steuern   | -2'594.65                    | -841.00               | 2'594.65             | -841.00                  |
| <b>206 Langfristige Finanzverbindlichkeiten</b>                                    | <b>-1'490'000.00</b>         | <b>-1'000'000.00</b>  |                      | <b>-2'490'000.00</b>     |
| 2064 Darlehen  | -1'490'000.00                | -1'000'000.00         |                      | -2'490'000.00            |
| <b>29 Eigenkapital</b>   | <b>-7'952'673.85</b>         | <b>-342'059.93</b>    | <b>354'324.93</b>    | <b>-7'940'408.85</b>     |
| <b>290 Verpflichtungen (+) bzw. Vorschüsse (-) gegenüber Spezialfinanzierungen</b> | <b>-4'280'009.81</b>         | <b>-35'663.88</b>     | <b>325'976.43</b>    | <b>-3'989'697.26</b>     |
| 2900 Spezialfinanzierungen im EK   | -4'280'009.81                | -35'663.88            | 325'976.43           | -3'989'697.26            |
| <b>291 Fonds</b>   | <b>-550'483.55</b>           |                       |                      | <b>-550'483.55</b>       |
| 2910 Fonds im Eigenkapital   | -550'483.55                  |                       |                      | -550'483.55              |
| <b>293 Vorfinanzierungen</b>   | <b>-600'000.00</b>           | <b>-250'000.00</b>    |                      | <b>-850'000.00</b>       |
| 2930 Vorfinanzierung Allgemeiner Haushalt  | -600'000.00                  | -250'000.00           |                      | -850'000.00              |
| <b>296 Neubewertungsreserve Finanzvermögen</b>                                     | <b>1'862.80</b>              | <b>-1'862.80</b>      |                      |                          |
| 2960 Neubewertungsreserve Finanzvermögen   | 1'862.80                     | -1'862.80             |                      |                          |
| <b>299 Bilanzüberschuss/-fehlbetrag</b>  | <b>-2'524'043.29</b>         | <b>-54'533.25</b>     | <b>28'348.50</b>     | <b>-2'550'228.04</b>     |
| 2990 Jahresergebnis  | -26'485.70                   | -28'047.55            | 26'485.70            | -28'047.55               |
| 2999 Kumulierte Ergebnisse der Vorjahre  | -2'497'557.59                | -26'485.70            | 1'862.80             | -2'522'180.49            |
| <b>Gewinn / Verlust</b>  |                              | <b>54'141'723.17</b>  | <b>54'141'723.17</b> |                          |



## Erfolgsrechnung: Gesamtübersicht

|   | Rechnung 2022                     |                                   | Budget 2022                      |                                   | Rechnung 2021                     |                                   |
|---|-----------------------------------|-----------------------------------|----------------------------------|-----------------------------------|-----------------------------------|-----------------------------------|
|   | Aufwand                           | Ertrag                            | Aufwand                          | Ertrag                            | Aufwand                           | Ertrag                            |
| 0 Allgemeine Verwaltung<br><i>Nettoergebnis</i>                               | 1'258'434.74                      | 403'506.69<br><i>854'928.05</i>   | 1'190'200.00                     | 347'700.00<br><i>842'500.00</i>   | 1'212'571.26                      | 379'278.26<br><i>833'293</i>      |
| 1 Öffentliche Ordnung,<br>Sicherheit und Verteidigung<br><i>Nettoergebnis</i> | 364'693.25                        | 188'224.20<br><i>176'469.05</i>   | 362'750.00                       | 171'000.00<br><i>191'750.00</i>   | 385'006.30                        | 201'908.50<br><i>183'097.80</i>   |
| 3 Kultur, Sport und Freizeit<br><i>Nettoergebnis</i>                          | 72'078.15                         | <i>72'078.15</i>                  | 72'700.00                        | <i>72'700.00</i>                  | 66'706.75                         | <i>66'706.75</i>                  |
| 4 Gesundheit<br><i>Nettoergebnis</i>  | 491'167.95                        | 87'045.26<br><i>404'122.69</i>    | 503'200.00                       | 100'000.00<br><i>403'200.00</i>   | 509'115.55                        | 114'326.13<br><i>394'789.42</i>   |
| 5 Soziale Sicherheit<br><i>Nettoergebnis</i>                                  | 2'151'319.35                      | 905'011.95<br><i>1'246'307.40</i> | 2'136'450.00                     | 633'500.00<br><i>1'502'950.00</i> | 2'139'421.32                      | 816'023.70<br><i>1'323'397.62</i> |
| 6 Verkehr<br><i>Nettoergebnis</i>   | 687'839.52                        | 121'048.70<br><i>566'790.82</i>   | 625'500.00                       | 95'100.00<br><i>530'400.00</i>    | 593'239.60                        | 99'600.00<br><i>493'639.60</i>    |
| 7 Umweltschutz und<br>Raumordnung<br><i>Nettoergebnis</i>                     | 1'027'917.13                      | 845'555.93<br><i>182'361.20</i>   | 968'850.00                       | 815'250.00<br><i>146'400.00</i>   | 956'595.51                        | 793'712.61<br><i>162'882.90</i>   |
| 8 Volkswirtschaft<br><i>Nettoergebnis</i>                                     | 2'148'090.98<br><i>52'984.04</i>  | 2'201'075.02                      | 2'247'060.00<br><i>46'340.00</i> | 2'293'400.00                      | 2'152'462.79<br><i>31'344.85</i>  | 2'183'807.64                      |
| 9 Finanzen und Steuern<br><i>Nettoergebnis</i>                                | 366'939.50<br><i>3'450'073.32</i> | 3'817'012.82                      | 16'900.00<br><i>3'483'380.00</i> | 3'500'280.00                      | 670'416.93<br><i>3'426'462.24</i> | 4'096'879.17                      |
| <b>Gesamtergebnis</b>   | <b>8'568'480.57</b>               | <b>8'568'480.57</b>               | <b>8'033'010.00</b>              | <b>8'033'010.00</b>               | <b>8'685'536.01</b>               | <b>8'685'536.01</b>               |
| Allgemeiner Haushalt<br><i>(Gewinn)</i>                                       |                                   | -28'047.55                        |                                  |                                   |                                   | -26'485.70                        |
| Allgemeiner Haushalt<br><i>(budgetierte Verluste)</i>                         |                                   |                                   |                                  | 160'180.00                        |                                   |                                   |

Aus Kostengründen und zugunsten einer besseren Übersichtlichkeit beschränkt sich die Botschaft auf die Hauptkonto-Gruppen. Interessierte, die eine ausführliche Ausgabe wünschen, können diese als PDF-Datei von der Homepage ([www.rickenbach-tg.ch](http://www.rickenbach-tg.ch)) herunterladen. Auf Wunsch (071 929 70 46 / [kanzlei@rickenbach-tg.ch](mailto:kanzlei@rickenbach-tg.ch)) stellen wir Ihnen gerne auch eine detaillierte Version zu.



## Erfolgsrechnung: Funktionale Gliederung

| Konto   | Rechnung 2022       |                   | Budget 2022         |                   | Rechnung 2021       |                   |
|---|---------------------|-------------------|---------------------|-------------------|---------------------|-------------------|
|   | Aufwand             | Ertrag            | Aufwand             | Ertrag            | Aufwand             | Ertrag            |
| <b>0 Allgemeine Verwaltung</b>                                | <b>1'258'434.74</b> | <b>403'506.69</b> | <b>1'190'200.00</b> | <b>347'700.00</b> | <b>1'212'571.26</b> | <b>379'278.26</b> |
| 0110 Legislative  | 42'223.80           |                   | 40'700.00           |                   | 35'138.75           |                   |
| 0120 Exekutive  | 148'421.90          | 50.00             | 154'100.00          | 200.00            | 151'112.15          | 350.00            |
| 0220 Gemeindeverwaltung                                       | 819'951.08          | 334'870.59        | 765'900.00          | 307'000.00        | 786'575.35          | 297'517.81        |
| 0222 Bauverwaltung  | 39'546.70           | 12'870.00         | 47'200.00           | 10'000.00         | 38'947.70           | 22'000.00         |
| 0290 Verwaltungsliegenschaften,<br>Grundstücke                | 34'803.95           |                   | 34'000.00           |                   | 38'478.00           |                   |
| 0291 Gemeindehaus   | 76'524.56           | 49'551.45         | 62'800.00           | 29'500.00         | 98'482.81           | 58'235.45         |
| 0292 Mehrzwecksaal  | 96'962.75           | 6'164.65          | 85'500.00           | 1'000.00          | 63'836.50           | 1'175.00          |
| <b>1 Öffentliche Ordnung,<br/>Sicherheit und Verteidigung</b> | <b>364'693.25</b>   | <b>188'224.20</b> | <b>362'750.00</b>   | <b>171'000.00</b> | <b>385'006.30</b>   | <b>201'908.50</b> |
| 1403 Schlichtungsbehörde in<br>Mietsachen                     | 2'092.05            |                   | 1'150.00            |                   | 1'228.95            |                   |
| 1405 Grundbuch, Mass und Gewicht                              | 16'379.70           |                   | 20'000.00           |                   | 16'819.00           |                   |
| 1408 Regionale<br>Berufsbeistandschaft RBBM                   | 121'367.30          |                   | 135'000.00          |                   | 123'556.70          |                   |
| 1500 Feuerwehr  | 188'224.20          | 188'224.20        | 169'000.00          | 169'000.00        | 185'908.50          | 185'908.50        |
| 1616 Regionale Schiessanlage                                  | 2'817.95            |                   | 4'000.00            |                   | 4'727.80            |                   |
| 1620 Zivilschutz  | 33'812.05           |                   | 33'600.00           | 2'000.00          | 52'765.35           | 16'000.00         |

### Erläuterung der Abweichungen Rechnung 2022 / Budget 2022:

#### 0120 Exekutive:

3132.00 Geringerer Beizug externer Berater

#### 0220 Gemeindeverwaltung:

3010.00 Lohnaufwand entspricht dem Vorjahresbetrag

3090.80 Verstärkte Förderung der Weiterbildung

3130.04 Höheren Betriebskosten stehen höhere Rückerstattungen gegenüber (4260.01)

#### 0222 Bauverwaltung:

3010.00 Der Lohnaufwand entspricht dem Vorjahreswert

#### 0291 Gemeindehaus:

3144.02 Am Ersatz der Enthärtungsanlage hat sich die Gemeinde Wilen beteiligt (4470.11)

#### 0292 Mehrzwecksaal:

3151.01 Mehraufwand infolge Böschungssicherung vor Weinstube



## Erfolgsrechnung: Funktionale Gliederung

| Konto                               | Rechnung 2022     |                  | Budget 2022       |                   | Rechnung 2021     |                   |
|-------------------------------------|-------------------|------------------|-------------------|-------------------|-------------------|-------------------|
|                                     | Aufwand           | Ertrag           | Aufwand           | Ertrag            | Aufwand           | Ertrag            |
| <b>3 Kultur, Sport und Freizeit</b> | <b>72'078.15</b>  |                  | <b>72'700.00</b>  |                   | <b>66'706.75</b>  |                   |
| 3290 Kultur                         | 24'660.00         |                  | 26'700.00         |                   | 22'976.60         |                   |
| 3320 Massenmedien                   | 12'231.15         |                  | 9'000.00          |                   | 8'513.15          |                   |
| 3410 Sport                          | 2'720.00          |                  | 3'000.00          |                   | 2'450.00          |                   |
| 3420 Freizeit                       | 32'467.00         |                  | 34'000.00         |                   | 32'767.00         |                   |
| <b>4 Gesundheit</b>                 | <b>491'167.95</b> | <b>87'045.26</b> | <b>503'200.00</b> | <b>100'000.00</b> | <b>509'115.55</b> | <b>114'326.13</b> |
| 4120 Stationäre Pflegekosten        | 292'782.00        |                  | 310'000.00        |                   | 270'762.00        |                   |
| 4210 Ambulante Krankenpflege        | 176'964.35        | 87'045.26        | 181'000.00        | 100'000.00        | 217'613.15        | 114'326.13        |
| 4310 Alkohol- und Drogenprävention  | 21'209.45         |                  | 12'000.00         |                   | 20'544.65         |                   |
| 4340 Pilzkontrolle                  | 212.15            |                  | 200.00            |                   | 195.75            |                   |

### Erläuterung der Abweichungen Rechnung 2022 / Budget 2022:

#### 3320 Massenmedien:

3102.00 Zunahme der Druckkosten für das Mitteilungsblatt aufgrund allgemeiner Kostensteigerung

#### 4120 Stationäre Pflegekosten:

3631.00 Tieferer Gemeindebeitrag an Kanton

#### 4210 Ambulante Krankenpflege:

4631.10 Tieferer Kantonsbeitrag an ambulante Pflege, Hilfe und Betreuung

#### 4310 Alkohol- und Drogenprävention:

3612.00 Der Beitrag befindet sich auf Vorjahresniveau und bestätigt das Bedürfnis nach dieser Institution.



## Erfolgsrechnung: Funktionale Gliederung

| Konto   | Rechnung 2022       |                   | Budget 2022         |                   | Rechnung 2021       |                   |
|---|---------------------|-------------------|---------------------|-------------------|---------------------|-------------------|
|   | Aufwand             | Ertrag            | Aufwand             | Ertrag            | Aufwand             | Ertrag            |
| <b>5 Soziale Sicherheit</b>                                       | <b>2'151'319.35</b> | <b>905'011.95</b> | <b>2'136'450.00</b> | <b>633'500.00</b> | <b>2'139'421.32</b> | <b>816'023.70</b> |
| 5120 Prämienverbilligungen und Krankenkassenausstände             | 403'005.05          | 19'604.90         | 462'000.00          | 30'500.00         | 439'671.55          | 56'944.20         |
| 5240 Leistungen an Invalide                                       | 300.00              |                   | 300.00              |                   | 300.00              |                   |
| 5350 Leistungen an das Alter                                      |                     |                   | 4'100.00            |                   | 4'648.00            |                   |
| 5430 Alimentenbevorschussung und -inkasso                         | 83'324.80           | 58'285.40         | 110'000.00          | 30'000.00         | 106'509.70          | 54'817.50         |
| 5450 Leistungen an Familien                                       | 44'121.70           |                   | 43'000.00           |                   | 42'982.45           |                   |
| 5451 Kinderkrippen, Kinderhorte und Jugendtreff                   | 219'567.80          |                   | 222'000.00          |                   | 205'841.00          |                   |
| 5720 Gesetzliche wirtschaftliche Hilfe                            | 994'957.85          | 454'917.40        | 1'050'000.00        | 410'000.00        | 1'107'871.82        | 532'267.45        |
| 5721 Freiwillige wirtschaftliche Hilfe                            |                     |                   | 1'000.00            |                   |                     |                   |
| 5730 Asylwesen  | 141'999.50          | 121'368.75        | 117'650.00          | 113'000.00        | 109'965.45          | 138'118.55        |
| 5732 Leistungen an Ausländer, Unterstützung an Schutzbedürftige S | 107'108.85          | 134'915.50        |                     |                   |                     |                   |
| 5790 Soziale Dienste  | 156'933.80          | 115'920.00        | 126'400.00          | 50'000.00         | 121'631.35          | 33'876.00         |

### Erläuterung der Abweichungen Rechnung 2022 / Budget 2022:

#### 5120 Prämienverbilligungen und Krankenkassenausstände:

- 3631.11 Geringerer Gemeindeanteil an Verlustscheinforderungen  
4631.00 Geringerer Kantonsbeitrag für Prämienausstände

#### 5430 Alimentenbevorschussung und -inkasso:

- 3637.00 Einer Abnahme der Alimentenbevorschussungen steht eine Erhöhung der Schuldnerzahlungen gegenüber (4637.00)

#### 5720 Gesetzliche wirtschaftliche Hilfe:

- 3637.30 Abnahme der Unterstützungen  
4260.52 Höhere Rückvergütungen

#### 5730 Asylwesen:

- 3637.40 Zunahme der Unterstützungen (3637.50) wird teilweise durch Rückvergütungen kompensiert (4260.54 / 4631.40 / 4631.50)

#### 5732 Leistungen an Ausländer, Unterstützung an Schutzbedürftige S:

- 3010.00 Bei diesem Aufwand fehlen die Betreuungskosten der Sozialen Dienste. Diese werden im 2023 erstmalig verbucht.  
3637.30 Für die Betreuung ukrainischer Flüchtlinge kommt der Bund auf (4260.50 / 4631.30)

#### 5790 Soziale Dienste:

- 3010.00 Die vorgesehene Lohnumverteilung wird im Jahr 2023 vorgenommen  
4621.50 Höherer Beitrag aus dem Finanzausgleich



## Erfolgsrechnung: Funktionale Gliederung

| Konto                                 | Rechnung 2022       |                   | Budget 2022       |                   | Rechnung 2021     |                   |
|---------------------------------------|---------------------|-------------------|-------------------|-------------------|-------------------|-------------------|
|                                       | Aufwand             | Ertrag            | Aufwand           | Ertrag            | Aufwand           | Ertrag            |
| <b>6 Verkehr</b>                      | <b>687'839.52</b>   | <b>121'048.70</b> | <b>625'500.00</b> | <b>95'100.00</b>  | <b>593'239.60</b> | <b>99'600.00</b>  |
| 6150 Gemeindestrassen inkl. Werkhof   | 458'816.92          | 94'868.70         | 423'500.00        | 75'100.00         | 389'658.45        | 78'370.00         |
| 6290 Öffentlicher Verkehr             | 229'022.60          | 26'180.00         | 202'000.00        | 20'000.00         | 203'581.15        | 21'230.00         |
| <b>7 Umweltschutz und Raumordnung</b> | <b>1'027'917.13</b> | <b>845'555.93</b> | <b>878'250.00</b> | <b>731'850.00</b> | <b>956'595.51</b> | <b>793'712.61</b> |
| 7101 Wasserwerk                       | 449'135.69          | 449'135.69        | 337'050.00        | 337'050.00        | 342'491.25        | 342'491.25        |
| 7200 Abwasserbeseitigung              | 336'832.04          | 336'832.04        | 340'000.00        | 340'000.00        | 376'287.41        | 376'287.41        |
| 7300 Abfallwirtschaft                 | 53'937.10           | 53'937.10         | 53'300.00         | 53'300.00         | 72'199.05         | 72'199.05         |
| 7410 Gewässerverbauungen              | 31'786.15           |                   | 28'000.00         |                   | 32'596.90         |                   |
| 7710 Friedhof und Bestattung          | 90'101.15           | 4'995.05          | 62'000.00         | 1'000.00          | 72'978.60         | 2'496.35          |
| 7790 Übriger Umweltschutz             | 3'372.70            | 656.05            | 3'000.00          | 500.00            | 3'215.40          | 238.55            |
| 7900 Raumordnung                      | 62'752.30           |                   | 54'900.00         |                   | 56'826.90         |                   |

### Erläuterung der Abweichungen Rechnung 2022 / Budget 2022:

#### 6150 Gemeindestrassen inkl. Werkhof:

3101.06 Mehrkosten für Signalisationen, Strassenbeleuchtung sowie Sonntagsarbeiten (Deckbelagseinbau Breitestrasse) (3141.30 / 3141.40)

#### 6290 Öffentlicher Verkehr:

3631.00 Höherer Defizitanteil am Personenverkehr aufgrund zusätzlicher Bushaltestelle "Pünt"

#### 7101 Wasserwerk:

3101.81 Im Berichtsjahr musste Trinkwasser bei den Technischen Betrieben Wil zugekauft werden

3143.03 Mehrkosten infolge Wasserleitungsbruch an der Toggenburgerstrasse 60

#### 7710 Friedhof und Bestattung:

3130.21 Bestattungskosten und Friedhofunterhalt wurden zu tief budgetiert (3159.80)

#### 7900 Raumordnung:

3132.00 Der Honoraraufwand ist höher ausgefallen als budgetiert



## Erfolgsrechnung: Funktionale Gliederung

| Konto  | Rechnung 2022       |                     | Budget 2022         |                     | Rechnung 2021       |                     |
|--|---------------------|---------------------|---------------------|---------------------|---------------------|---------------------|
|  | Aufwand             | Ertrag              | Aufwand             | Ertrag              | Aufwand             | Ertrag              |
| <b>8 Volkswirtschaft</b>   | <b>2'148'090.98</b> | <b>2'201'075.02</b> | <b>2'247'060.00</b> | <b>2'293'400.00</b> | <b>2'152'462.79</b> | <b>2'183'807.64</b> |
| 8121 Flur- und Waldstrassen  | 11'890.65           |                     | 17'500.00           |                     | 28'879.90           |                     |
| 8140 Landwirtschaftliche Produktionsverbesserungen Pflanzen                          | 4'957.00            |                     | 5'000.00            |                     | 4'944.50            |                     |
| 8200 Forstwirtschaft   | 9'538.00            |                     | 15'000.00           |                     | 19'645.65           |                     |
| 8300 Jagd und Fischerei  | 60.00               | 104.60              | 60.00               | 100.00              | 265.00              | 104.60              |
| 8400 Tourismus   | 1'264.50            |                     | 1'200.00            |                     | 1'205.75            |                     |
| 8500 Industrie, Gewerbe, Handel  | 906.30              |                     | 2'000.00            |                     |                     |                     |
| 8600 Banken und Versicherungen   |                     | 26'906.00           |                     | 27'000.00           |                     | 26'382.00           |
| 8711 Elektrizitätswerk - Elektrizitätsnetz   | 1'539'181.88        | 1'539'181.88        | 1'632'500.00        | 1'632'500.00        | 1'506'336.86        | 1'506'336.86        |
| 8712 Elektrizitätswerk - Stromhandel/Energie   | 580'292.65          | 580'292.65          | 573'800.00          | 573'800.00          | 591'185.13          | 591'185.13          |
| 8720 Konzessionsabgaben Gas  |                     | 54'589.89           |                     | 60'000.00           |                     | 59'799.05           |
| <b>9 Finanzen und Steuern</b>  | <b>366'939.50</b>   | <b>3'817'012.82</b> | <b>16'900.00</b>    | <b>3'500'280.00</b> | <b>670'416.93</b>   | <b>4'096'879.17</b> |
| 9100 Allgemeine Gemeindesteuern  | 56'453.25           | 2'498'753.58        |                     | 2'370'000.00        | 16'614.99           | 2'500'380.10        |
| 9300 Finanz- und Lastenausgleich   |                     | 379'348.00          |                     | 250'000.00          |                     | 539'052.00          |
| 9500 übrige Ertragsanteile   | 6'500.00            | 363'915.50          | 2'000.00            | 290'000.00          | 7'025.00            | 339'927.50          |
| 9610 Zinsen  | 3'351.50            | 3'786.76            | 1'000.00            | 2'780.00            | 1'571.34            | 4'410.78            |
| 9630 Lieg. Wilenstrasse 41 FV  | 19'344.10           | 31'752.00           | 11'200.00           | 31'500.00           | 16'638.60           | 31'752.00           |
| 9631 Lieg. Wilenstrasse 18 FV  | 3'243.10            | 15'000.00           | 2'700.00            |                     | 2'081.30            |                     |
| 9639 Gewinne und Verluste sowie Wertberichtigungen auf Anlagen/Liegenschaften des FV |                     |                     |                     |                     |                     | 140'000.00          |
| 9901 Vorfinanzierungen, Einlagen und Entnahmen                                       | 250'000.00          |                     |                     |                     | 600'000.00          |                     |
| 9950 Neutrale Aufwendungen   |                     | 524'456.98          |                     | 556'000.00          |                     | 541'356.79          |
| 9999 Abschlusskonten<br>Allg. Haushalt (Gewinn)<br>Allg. Haushalt (budg. Verluste)   | 28'047.55           |                     |                     | 160'180.00          | 26'485.70           |                     |
| <b>Gesamtergebnis</b>  | <b>8'568'480.57</b> | <b>8'568'480.57</b> | <b>8'033'010.00</b> | <b>8'033'010.00</b> | <b>7'988'665.40</b> | <b>7'988'665.40</b> |
| <b>Erläuterung der Abweichungen Rechnung 2022 / Budget 2022:</b>                     |                     |                     |                     |                     |                     |                     |
| <b>8200 Forstwirtschaft:</b>   |                     |                     |                     |                     |                     |                     |
| 3140.00 Geringerer Unterhaltsaufwand   |                     |                     |                     |                     |                     |                     |
| <b>8711 Elektrizitätswerk – Elektrizitätsnetz:</b>                                   |                     |                     |                     |                     |                     |                     |
| 3132.00 Geringerer Honorar- und Unterhaltsaufwand (3144.00)                          |                     |                     |                     |                     |                     |                     |
| <b>9100 Allgemeine Gemeindesteuern:</b>  |                     |                     |                     |                     |                     |                     |
| 3181.02 Nicht vorhersehbare Abschreibungen   |                     |                     |                     |                     |                     |                     |
| 4000.00 Gesamtertrag befindet sich auf Vorjahresniveau                               |                     |                     |                     |                     |                     |                     |
| <b>9300 Finanz- und Lastenausgleich:</b>   |                     |                     |                     |                     |                     |                     |
| 4621.50 Höherer Beitrag aus dem Finanzausgleich als budgetiert                       |                     |                     |                     |                     |                     |                     |
| <b>9500 Übrige Ertragsanteile:</b>   |                     |                     |                     |                     |                     |                     |
| 4601.02 Mehrertrag bei den Grundstückgewinnsteuern                                   |                     |                     |                     |                     |                     |                     |
| <b>9631 Lieg. Wilenstrasse 18 FV:</b>  |                     |                     |                     |                     |                     |                     |
| 4430.01 Mietzinseinnahmen aufgrund Belegung  |                     |                     |                     |                     |                     |                     |
| <b>9901 Vorfinanzierungen, Einlagen und Entnahmen:</b>                               |                     |                     |                     |                     |                     |                     |
| 3893.00 Vorfinanzierung für das Hochwasserschutzprojekt                              |                     |                     |                     |                     |                     |                     |





## Erfolgsrechnung: Gliederung nach Sachgruppen (Arten)

| Konto   | Rechnung<br>2022    | Budget<br>2022      | Rechnung<br>2021    |
|---|---------------------|---------------------|---------------------|
| <b>3 Aufwand</b>                                      | <b>8'540'433.02</b> | <b>8'033'010.00</b> | <b>8'659'050.31</b> |
| <b>30 Personalaufwand</b>                             | <b>1'110'006.76</b> | <b>1'065'650.00</b> | <b>1'049'495.70</b> |
| 300 Behörden und Kommissionen                         | 52'801.00           | 57'300.00           | 54'113.00           |
| 301 Löhne des Verwaltungs- und Betriebspersonals      | 867'432.65          | 845'300.00          | 829'826.30          |
| 305 Arbeitgeberbeiträge                               | 158'630.35          | 144'450.00          | 142'938.90          |
| 309 Übriger Personalaufwand                           | 31'142.76           | 18'600.00           | 22'617.50           |
| <b>31 Sach- und übriger Betriebsaufwand</b>           | <b>2'234'851.97</b> | <b>1'996'560.00</b> | <b>2'093'925.85</b> |
| 310 Material- und Warenaufwand                        | 954'841.30          | 818'350.00          | 822'364.43          |
| 311 Nicht aktivierbare Anlagen                        | 47'480.54           | 57'000.00           | 92'682.42           |
| 312 Ver- und Entsorgung Liegenschaften VV             | 68'068.83           | 75'200.00           | 71'416.46           |
| 313 Dienstleistungen und Honorare                     | 382'158.13          | 386'810.00          | 464'743.56          |
| 314 Baulicher und betrieblicher Unterhalt             | 373'996.42          | 372'000.00          | 326'972.19          |
| 315 Unterhalt Mobilien und immaterielle Anlagen       | 242'180.51          | 182'500.00          | 195'123.14          |
| 316 Mieten, Leasing, Pachten, Benützungsgebühren      | 52'200.00           | 52'200.00           | 52'200.00           |
| 317 Spesenentschädigungen                             | 17'041.42           | 15'400.00           | 14'435.30           |
| 318 Wertberichtigungen auf Forderungen                | 61'345.37           | 4'500.00            | 19'926.15           |
| 319 Verschiedener Betriebsaufwand                     | 35'539.45           | 32'600.00           | 34'062.20           |
| <b>33 Abschreibungen Verwaltungsvermögen</b>          | <b>718'164.05</b>   | <b>749'700.00</b>   | <b>707'143.55</b>   |
| 330 Sachanlagen VV                                    | 701'540.15          | 733'700.00          | 690'519.65          |
| 332 Abschreibungen immaterielle Anlagen               | 16'623.90           | 16'000.00           | 16'623.90           |
| <b>34 Finanzaufwand</b>                               | <b>16'959.31</b>    | <b>4'500.00</b>     | <b>9'878.75</b>     |
| 340 Zinsaufwand                                       | 2'064.51            | 500.00              | 457.71              |
| 343 Liegenschaftenaufwand Finanzvermögen              | 13'888.10           | 3'500.00            | 8'454.85            |
| 349 Verschiedener Finanzaufwand                       | 1'006.70            | 500.00              | 966.19              |
| <b>35 Einlagen in Fonds und Spezialfinanzierungen</b> | <b>35'663.88</b>    |                     | <b>20'764.05</b>    |
| 351 Einlagen in Spezialfinanzierungen EK              | 35'663.88           |                     | 20'764.05           |
| <b>36 Transferaufwand</b>                             | <b>3'643'025.27</b> | <b>3'648'600.00</b> | <b>3'610'833.12</b> |
| 360 Ertragsanteile an Dritte                          | 48'119.40           | 32'000.00           | 37'585.70           |
| 361 Entschädigungen an Gemeinwesen                    | 520'820.70          | 528'500.00          | 524'921.30          |
| 363 Beiträge an Gemeinwesen und Dritte                | 3'074'085.17        | 3'088'100.00        | 3'048'326.12        |
| <b>37 Durchlaufende Beiträge</b>                      | <b>7'304.80</b>     | <b>12'000.00</b>    | <b>25'652.50</b>    |
| 370 Durchlaufende Beiträge                            | 7'304.80            | 12'000.00           | 25'652.50           |
| <b>38 Ausserordentlicher Aufwand</b>                  | <b>250'000.00</b>   |                     | <b>600'000.00</b>   |
| 389 Einlagen in das Eigenkapital                      | 250'000.00          |                     | 600'000.00          |
| <b>39 Interne Verrechnungen</b>                       | <b>524'456.98</b>   | <b>556'000.00</b>   | <b>541'356.79</b>   |
| 398 Übertragungen                                     | 524'456.98          | 556'000.00          | 541'356.79          |



## Erfolgsrechnung: Gliederung nach Sachgruppen (Arten)

| Konto   | Rechnung<br>2022     | Budget<br>2022       | Rechnung<br>2021     |
|---|----------------------|----------------------|----------------------|
| <b>4 Ertrag</b>   | <b>-8'568'480.57</b> | <b>-7'872'830.00</b> | <b>-8'685'536.01</b> |
| <b>40 Fiskalertrag</b>                                    | <b>-2'571'987.23</b> | <b>-2'442'000.00</b> | <b>-2'573'049.05</b> |
| 400 Direkte Steuern natürliche Personen                   | -2'393'611.18        | -2'210'000.00        | -2'357'607.35        |
| 401 Direkte Steuern juristische Personen                  | -105'142.40          | -163'000.00          | -146'502.35          |
| 403 Besitz- und Aufwandsteuern                            | -73'233.65           | -69'000.00           | -68'939.35           |
| <b>41 Regalien und Konzessionen</b>                       | <b>-390'822.97</b>   | <b>-414'100.00</b>   | <b>-409'576.69</b>   |
| 410 Regalien  | -104.60              | -100.00              | -104.60              |
| 412 Konzessionen  | -390'718.37          | -414'000.00          | -409'472.09          |
| <b>42 Entgelte</b>  | <b>-3'199'294.28</b> | <b>-3'150'300.00</b> | <b>-3'354'980.90</b> |
| 420 Ersatzabgaben   | -186'535.50          | -150'000.00          | -183'516.55          |
| 421 Gebühren für Amtshandlungen                           | -85'804.99           | -67'100.00           | -86'027.66           |
| 424 Benützungsgebühren und Dienstleistungen               | -1'740'116.53        | -1'752'500.00        | -1'723'262.29        |
| 425 Erlös aus Verkäufen                                   | -579'400.08          | -582'000.00          | -616'509.25          |
| 426 Rückerstattungen                                      | -606'988.47          | -593'200.00          | -744'679.71          |
| 427 Bussen  | -85.00               |                      | -400.00              |
| 429 Übrige Entgelte                                       | -363.71              | -5'500.00            | -585.44              |
| <b>43 Verschiedene Erträge</b>                            | <b>-12'868.87</b>    | <b>-13'000.00</b>    | <b>-60'138.75</b>    |
| 439 Übriger Ertrag  | -12'868.87           | -13'000.00           | -60'138.75           |
| <b>44 Finanzertrag</b>                                    | <b>-116'663.86</b>   | <b>-64'880.00</b>    | <b>-236'286.58</b>   |
| 440 Zinsertrag  | -4'283.21            | -2'000.00            | -3'396.54            |
| 441 Übrige Gewinne  |                      |                      | -140'000.00          |
| 442 Dividenden  |                      | -780.00              | -1'455.09            |
| 443 Liegenschaftenertrag FV                               | -56'664.55           | -31'600.00           | -32'024.50           |
| 447 Liegenschaftenertrag VV                               | -55'716.10           | -30'500.00           | -59'410.45           |
| <b>45 Entnahmen aus Fonds und Spezialfinanzierungen</b>   | <b>-325'976.43</b>   | <b>-273'050.00</b>   | <b>-148'868.30</b>   |
| 451 Entnahmen aus Fonds und Spezialfinanzierungen im EK   | -325'976.43          | -273'050.00          | -148'868.30          |
| <b>46 Transferertrag</b>                                  | <b>-1'418'905.15</b> | <b>-947'500.00</b>   | <b>-1'335'626.45</b> |
| 460 Ertragsanteile  | -390'821.50          | -314'000.00          | -362'579.90          |
| 461 Entschädigungen von Gemeinwesen                       | -212'714.89          | -197'000.00          | -214'247.47          |
| 462 Finanz- und Lastenausgleich                           | -495'268.00          | -300'000.00          | -572'928.00          |
| 463 Beiträge von Gemeinwesen und Dritten                  | -319'444.71          | -136'000.00          | -185'632.53          |
| 469 Verschiedener Transferertrag                          | -656.05              | -500.00              | -238.55              |
| <b>47 Durchlaufende Beiträge</b>                          | <b>-7'504.80</b>     | <b>-12'000.00</b>    | <b>-25'652.50</b>    |
| 470 Durchlaufende Beiträge                                | -7'504.80            | -12'000.00           | -25'652.50           |
| <b>49 Interne Verrechnungen</b>                           | <b>-524'456.98</b>   | <b>-556'000.00</b>   | <b>-541'356.79</b>   |
| 498 Übertragungen   | -524'456.98          | -556'000.00          | -541'356.79          |
| <b>9 Abschlusskonten</b>                                  | <b>28'047.55</b>     | <b>-160'180.00</b>   | <b>26'485.70</b>     |
| 900 Abschluss allgemeiner Haushalt (Gewinn)               | 28'047.55            |                      | 26'485.70            |
| 900 Abschluss allgemeiner Haushalt (budgetierte Verluste) |                      | -160'180.00          |                      |
| <b>Gesamtergebnis</b>                                     | <b>-8'568'480.57</b> | <b>-8'033'010.00</b> | <b>-8'685'536.01</b> |



## Investitionsrechnung

| Konto                 |   | Rechnung 2022       |           | Budget 2022         |   | Rechnung 2021     |                   |
|-----------------------|---|---------------------|-----------|---------------------|---|-------------------|-------------------|
|                       |   | Ausgaben            | Einnahmen | Ausgaben            | Einnahmen   | Ausgaben          | Einnahmen         |
| <b>0</b>              | <b>Allgemeine Verwaltung</b>  | <b>27'218.95</b>    |           |                     |   | <b>463'189.57</b> |                   |
| <b>0292</b>           | <b>Mehrzwecksaal</b>  | <b>27'218.95</b>    |           |                     |   | <b>463'189.57</b> |                   |
| 5040.01               | Sanierung Mehrzwecksaal 2021  |                     |           |                     |   | 436'270.22        |                   |
| 5040.03               | Brandschutzmassnahmen Mehrzwecksaal 2021-2022 (1. Jahr 2021)                                      |                     |           |                     |   | 26'919.35         |                   |
| 5040.04               | Brandschutzmassnahmen Mehrzwecksaal 2021-2022 (2. Jahr 2022)                                      | 27'218.95           |           |                     |   |                   |                   |
| <b>6</b>              | <b>Verkehr</b>  | <b>1'066'335.80</b> |           | <b>1'505'000.00</b> | <b>100'000.00</b>   | <b>458'756.30</b> | <b>338'650.20</b> |
| <b>6150</b>           | <b>Gemeindestrassen inkl. Werkhof</b>   | <b>1'066'335.80</b> |           | <b>1'505'000.00</b> | <b>100'000.00</b>   | <b>458'756.30</b> | <b>338'650.20</b> |
| 5010.13               | Fussweg mit Brücke zur Mühle 2020-2021 (2. Jahr 2021)   |                     |           |                     |   | 101'595.75        |                   |
| 5010.14               | Personenunterstände und Trottoiranpassungen Toggenburgerstrasse 2021                              |                     |           |                     |   | 122'533.00        |                   |
| 5010.15               | Sanierung Wilenstrasse Rad-/Gehweg 2021 (Teilprojekt 1)   |                     |           |                     |   | 174'049.70        |                   |
| 5010.16               | Sanierung Wilenstrasse Strassenbeleuchtung 2021-2023 (1. Jahr 2021)                               |                     |           |                     |   | 60'577.85         |                   |
| 5010.17               | Personenunterstände und Trottoiranpassungen Toggenburgerstrasse 2021-2022 (2. Jahr 2022 / Mühle)  |                     |           | 120'000.00          |   |                   |                   |
| 5010.18               | Erneuerung Fussgängerstege Alpbach  | 9'005.65            |           | 95'000.00           |   |                   |                   |
| 5010.19               | Rad- und Gehweg Abschnitt Wilenstrasse - Autobahn   | 882'948.95          |           | 1'200'000.00        |   |                   |                   |
| 5010.20               | Neugestaltung Trasse Wilenstrasse 2021-2023 (2. Jahr 2022)  | 81'594.20           |           |                     |   |                   |                   |
| 5060.04               | Allzweck-Kommunalfahrzeug (Traktor John Deere)  | 92'787.00           |           | 90'000.00           |   |                   |                   |
| 6130.01               | Fussweg mit Brücke zur Mühle Rückerstattung Dritter 2020-2021 (2. Jahr 2021)                      |                     |           |                     |   |                   | 338'650.20        |
| 6310.01               | Subventionen aus Agglo-Programm für Rad- und Gehweg   |                     |           |                     | 100'000.00  |                   |                   |
| <b>Erläuterungen:</b> |   |                     |           | 5010.18             | Die beiden Fussgängerstege werden im 2023 erstellt          |                   |                   |
| <b>0292</b>           | <b>Mehrzwecksaal:</b>   |                     |           | 5010.20             | Das Gros der Neugestaltungsarbeiten findet im 2023 statt    |                   |                   |
| 5040.04               | Abschluss der nicht budgetierten Brandschutzmassnahmen  |                     |           | 6310.01             | Die Subventionszahlung erfolgt nach Abschluss des Projektes |                   |                   |
| <b>6150</b>           | <b>Gemeindestrassen inkl. Werkhof:</b>  |                     |           |                     |   |                   |                   |
| 5010.17               | Personenunterstand Mühle und Trottoiranpassung soll zu einem späteren Zeitpunkt realisiert werden |                     |           |                     |   |                   |                   |



## Investitionsrechnung

| Konto  | Rechnung 2022     |                  | Budget 2022       |                  | Rechnung 2021     |                  |
|--|-------------------|------------------|-------------------|------------------|-------------------|------------------|
|  | Ausgaben          | Einnahmen        | Ausgaben          | Einnahmen        | Ausgaben          | Einnahmen        |
| <b>7 Umweltschutz und Raumordnung</b>  | <b>606'310.22</b> | <b>55'407.15</b> | <b>565'000.00</b> | <b>45'000.00</b> | <b>916'067.43</b> | <b>35'650.05</b> |
| <b>7101 Wasserwerk</b>   | <b>471'591.33</b> | <b>55'407.15</b> | <b>444'000.00</b> | <b>45'000.00</b> | <b>611'439.83</b> | <b>35'650.05</b> |
| 5030.16 Sanierung Reservoirleitung 2018-2023 (4. Jahr 2021)  |                   |                  |                   |                  | 1'139.65          |                  |
| 5030.17 Sanierung Wilenstrasse Wasserhauptleitung 2021   |                   |                  |                   |                  | 333'292.44        |                  |
| 5030.20 Sanierung Stelz-Wilerstrasse Wasserhauptleitung 2021   |                   |                  |                   |                  | 277'007.74        |                  |
| 5030.21 Wasserleitung Pumpwerk – Oberdorfstrasse   | 228'575.55        |                  | 100'000.00        |                  |                   |                  |
| 5030.24 Sanierung Reservoirleitung 2018-2023 (5. Jahr 2022)  | 7'448.14          |                  | 344'000.00        |                  |                   |                  |
| 5030.27 Sanierung Wasserleitung Rad-/Gehweg Abschnitt Wilenstrasse - Autobahn 2022-2023 (1. Jahr 22) | 84'782.96         |                  |                   |                  |                   |                  |
| 5030.30 Sanierung Wasserleitung Wilenstrasse 2021-2022 (2. Jahr 2022)                                | 150'784.68        |                  |                   |                  |                   |                  |
| 6610.00 Subventionen GVA   |                   | 55'407.15        |                   | 45'000.00        |                   | 35'650.05        |
| <b>7200 Abwasserbeseitigung</b>  | <b>132'731.29</b> |                  | <b>121'000.00</b> |                  | <b>291'056.10</b> |                  |
| 5030.18 Sanierung Wilenstrasse Kanalisation 2021   |                   |                  |                   |                  | 291'056.10        |                  |
| 5030.22 Sanierung Kanalisation Bachwiese – Oberdorfstrasse   | 132'731.29        |                  | 121'000.00        |                  |                   |                  |
| <b>7410 Gewässerverbauungen</b>  | <b>1'987.60</b>   |                  |                   |                  | <b>13'571.50</b>  |                  |
| 5020.01 Hochwasserschutzkonzept Alpbach/Krebsbach 2020-2024 (2. Etappe 2021)                         |                   |                  |                   |                  | 13'571.50         |                  |
| 5020.02 Hochwasserschutzkonzept Alpbach/Krebsbach 2020-2024 (3. Etappe 2022)                         | 1'987.60          |                  |                   |                  |                   |                  |

### Erläuterungen:

#### 7101 Wasserwerk / 7200 Abwasserbeseitigung / 8711 Elektrizitätswerk - Elektrizitätsnetz:

Die Gesamtprojektkosten über die verschiedenen Werke (5030.21 Wasserleitung, 5030.22 Kanalisation, 5020.23 EW-Verteilnetz) sind um rund 9% höher ausgefallen als budgetiert

5030.24 Das Gros der Bauausführung findet im 2023 statt

5030.27 Ungeplanter Wasserleitungersatz

5030.30 Die im Jahr 2021 ausgeführte Sanierung der Wasserleitung wurde im 2022 in Rechnung gestellt



## Investitionsrechnung

| Konto   | Rechnung 2022       |                     | Budget 2022         |                     | Rechnung 2021       |                     |
|---|---------------------|---------------------|---------------------|---------------------|---------------------|---------------------|
|   | Ausgaben            | Einnahmen           | Ausgaben            | Einnahmen           | Ausgaben            | Einnahmen           |
| <b>8 Volkswirtschaft</b>  | <b>97'265.63</b>    |                     | <b>195'000.00</b>   |                     | <b>383'282.04</b>   |                     |
| <b>8711 Elektrizitätswerk –<br/>Elektrizitätsnetz</b>                       | <b>97'265.63</b>    |                     | <b>195'000.00</b>   |                     | <b>383'282.04</b>   |                     |
| 5030.19 Sanierung Stromleitungen<br>Wilenstrasse 2021                       |                     |                     |                     |                     | 160'182.06          |                     |
| 5030.23 EW-Verteilnetz Pumpwerk –<br>Bachwiese Oberdorfstrasse<br>2022      | 97'265.63           |                     | 195'000.00          |                     |                     |                     |
| 5030.03 Ersatz EW-Zähler 2020-2021<br>(2. Tranche 2021)                     |                     |                     |                     |                     | 223'099.98          |                     |
| <b>9 Finanzen und Steuern</b>   | <b>55'407.15</b>    | <b>1'797'130.60</b> |                     |                     | <b>557'570.70</b>   | <b>2'404'565.79</b> |
| <b>9631 Lieg. Wilenstrasse 18 FV</b>  |                     |                     |                     |                     |                     |                     |
| 5040.02 Sanierung Wilenstrasse 18<br>1. Obergeschoss 2021<br>Finanzvermögen |                     |                     |                     |                     | 183'270.45          |                     |
| <b>9999 Abschluss</b>   | <b>55'407.15</b>    | <b>1'797'130.60</b> |                     |                     | <b>374'300.25</b>   | <b>2'404'565.79</b> |
| 5900.00 Passivierte Einnahmen<br>allgemeiner Haushalt                       | 55'407.15           |                     |                     |                     | 374'300.25          |                     |
| 6900.00 Aktivierte Ausgaben<br>allgemeiner Haushalt                         |                     | 1'797'130.60        |                     |                     |                     | 2'404'565.79        |
| <b>Nettoinvestitionen</b>   |                     |                     |                     | <b>2'120'000.00</b> |                     |                     |
| <b>Gesamtinvestitionen</b>  | <b>1'852'537.75</b> | <b>1'852'537.75</b> | <b>2'265'000.00</b> | <b>2'265'000.00</b> | <b>2'778'866.04</b> | <b>2'778'866.04</b> |



## Geldflussrechnung

|   | 2022                 | 2021                 |
|---|----------------------|----------------------|
| Gesamtergebnis Erfolgsrechnung  | 28'047.55            | 26'485.70            |
| Veränderung Spezialfinanzierungen, Fonds,<br>Neubewertungsreserve im Eigenkapital | -40'312.55           | 462'785.75           |
| Abschreibungen Verwaltungsvermögen  | 718'164.05           | 707'143.55           |
| Zu- / Abnahme Forderungen   | 101'143.41           | -203'018.11          |
| Ab- / Zunahme Aktive Rechnungsabgrenzungen  | -3'948.85            | -1'051.15            |
| Zu- / Abnahme Laufende Verbindlichkeiten  | -77'408.08           | 100'876.91           |
| Ab- / Zunahme Passive Rechnungsabgrenzungen                                       | 10'157.00            | -37'440.05           |
| <b>Geldfluss aus operativer Tätigkeit</b>   | <b>735'842.53</b>    | <b>1'055'782.60</b>  |
| Nettoinvestitionen Verwaltungsvermögen gemäss:<br>Investitionsrechnung            | -1'741'723.45        | -1'846'995.09        |
| Darlehen  | 9'565.30             | 14'022.30            |
| <b>Geldfluss aus Investitionstätigkeit Verwaltungsvermögen</b>                    | <b>-1'732'158.15</b> | <b>-1'832'972.79</b> |
| Veränderung Aktien und Anteilscheine  | 0.00                 | 100'000.00           |
| Veränderung Sachanlagen Finanzvermögen  | -48'320.80           | -575'831.20          |
| <b>Geldfluss aus Investitionstätigkeit Finanzvermögen</b>                         | <b>-48'320.80</b>    | <b>-475'831.20</b>   |
| <b>Geldfluss aus Investitions- und Anlagetätigkeit</b>                            | <b>-1'780'478.95</b> | <b>-2'308'803.99</b> |
| Zunahme Darlehensschulden   | 1'000'000.00         | 0.00                 |
| <b>Geldfluss aus Finanzierungstätigkeit</b>                                       | <b>1'000'000.00</b>  | <b>0.00</b>          |
| <b>Total Geldfluss</b>  | <b>-44'636.42</b>    | <b>-1'253'021.39</b> |
| Bestand Flüssige Mittel 1. Januar   | 672'611.68           | 1'925'633.07         |
| Bestand Flüssige Mittel 31. Dezember  | 627'975.26           | 672'611.68           |
| <b>Veränderung</b>  | <b>-44'636.42</b>    | <b>-1'253'021.39</b> |

## Rechenschaft über das Landkreditkonto

Das Landkreditkonto wurde im Jahr 2022 mit einem Betrag von 48'320.80 Franken wie folgt belastet:

Kauf der Parzelle Nr. 285 (2'684m<sup>2</sup> Land, Wassergraben)

Kauf der Parzelle Nr. 284 (1'017m<sup>2</sup> Land, Wassergraben)



## **BERICHT DES GEMEINDERATS**

---

Die unten aufgeführten Mitglieder des Gemeinderats haben die Jahresrechnung 2022 der Politischen Gemeinde Rickenbach geprüft und genehmigt. Den Rechnungslegern wird die exakte und saubere Arbeit verdankt und der Stimmbürgerschaft empfohlen, die Jahresrechnung 2022 zu genehmigen.

Rickenbach, 21. März 2023

Der Gemeinderat:

Ivan Knobel, Hans Suter, Brigitte Rebsamen, Walter Rotach, Michael Bebie

**Der Gemeinderat beantragt Ihnen, geschätzte Stimmbürgerinnen und Stimmbürger, die Jahresrechnung 2022 der Politischen Gemeinde Rickenbach zu genehmigen.**

## **BERICHT DER GESCHÄFTS- UND RECHNUNGSPRÜFUNGSKOMMISSION**

---

In Ausübung des Auftrags, der uns von den Bürgerinnen und Bürgern erteilt worden ist, haben wir vom Bericht der Keel + Partner AG, Revisionsstelle, 9001 St. Gallen, Kenntnis genommen. Die Wirtschaftsprüfer haben die auf den 31. Dezember 2022 abgeschlossene **Jahresrechnung** im Rahmen der gesetzlichen Vorschriften kontrolliert.

Die unten aufgeführten Revisoren haben die **Geschäftstätigkeit** der Politischen Gemeinde Rickenbach geprüft und stellen folgende Anträge:

1. Die vorliegende Jahresrechnung 2022 der Politischen Gemeinde sei zu genehmigen und der Rechnungsgeberin Entlastung zu erteilen.
2. Allen Mitarbeiterinnen und Mitarbeitern der Gemeindeverwaltung sowie dem Gemeinderat seien für ihre geleistete Arbeit Dank und Anerkennung auszusprechen.

Rickenbach, 22. März 2023

**Die Geschäftsprüfungskommission**

Sandra Gschwend

.....

Harry Stehrenberger

.....

Thomas Braunwalder

.....



## Dreistufiger Erfolgsausweis

|  | Rechnung 2022<br>Betrag | Budget 2022<br>Betrag | Rechnung 2021<br>Betrag |
|--|-------------------------|-----------------------|-------------------------|
| <b>Betrieblicher Aufwand</b>                     | <b>-7'749'016.73</b>    | <b>-7'472'510.00</b>  | <b>-7'507'814.77</b>    |
| 30 Personalaufwand                               | -1'110'006.76           | -1'065'650.00         | -1'049'495.70           |
| 31 Sach- und übriger Aufwand                     | -2'234'851.97           | -1'996'560.00         | -2'093'925.85           |
| 33 Abschreibungen Verwaltungsvermögen            | -718'164.05             | -749'700.00           | -707'143.55             |
| 35 Einlagen in Fonds und Spezialfinanzierungen   | -35'663.88              |                       | -20'764.05              |
| 36 Transferaufwand                               | -3'643'025.27           | -3'648'600.00         | -3'610'833.12           |
| 37 Durchlaufende Beiträge                        | -7'304.80               | -12'000.00            | -25'652.50              |
| <b>Betrieblicher Ertrag</b>                      | <b>7'927'359.73</b>     | <b>7'251'950.00</b>   | <b>7'907'892.64</b>     |
| 40 Fiskalertrag                                  | 2'571'987.23            | 2'442'000.00          | 2'573'049.05            |
| 41 Regalien und Konzessionen                     | 390'822.97              | 414'100.00            | 409'576.69              |
| 42 Entgelte                                      | 3'199'294.28            | 3'150'300.00          | 3'354'980.90            |
| 43 Verschiedene Erträge                          | 12'868.87               | 13'000.00             | 60'138.75               |
| 45 Entnahmen aus Fonds und Spezialfinanzierungen | 325'976.43              | 273'050.00            | 148'868.30              |
| 46 Transferertrag                                | 1'418'905.15            | 947'500.00            | 1'335'626.45            |
| 47 Durchlaufende Beiträge                        | 7'504.80                | 12'000.00             | 25'652.50               |
| <b>Ergebnis aus betrieblicher Tätigkeit</b>      | <b>178'343.00</b>       | <b>-220'560.00</b>    | <b>400'077.87</b>       |
| 34 Finanzaufwand                                 | -16'959.31              | -4'500.00             | -9'878.75               |
| 44 Finanzertrag                                  | 116'663.86              | 64'880.00             | 236'286.58              |
| <b>Ergebnis aus Finanzierung</b>                 | <b>99'704.55</b>        | <b>60'380.00</b>      | <b>226'407.83</b>       |
| <b>Operatives Ergebnis</b>                       | <b>278'047.55</b>       | <b>-160'180.00</b>    | <b>626'485.70</b>       |
| 38 Ausserordentlicher Aufwand                    | -250'000.00             |                       | -600'000.00             |
| 48 Ausserordentlicher Ertrag                     |                         |                       |                         |
| <b>Ausserordentliches Ergebnis</b>               | <b>-250'000.00</b>      |                       | <b>-600'000.00</b>      |
| <b>Gesamtergebnis Erfolgsrechnung</b>            | <b>28'047.55</b>        | <b>-160'180.00</b>    | <b>26'485.70</b>        |





## Anhänge

### Eigenkapitalnachweis

|   | Spezial-<br>finanzierung | Vorfinan-<br>zierung | Fonds             | Neubewer-<br>tungsreserve | Bilanz-<br>überschuss | Total<br>Eigenkapital |
|---|--------------------------|----------------------|-------------------|---------------------------|-----------------------|-----------------------|
| <b>29 Eigenkapital per<br/>01.01.2022</b>                         | <b>4'280'009.81</b>      | <b>600'000.00</b>    | <b>550'483.55</b> | <b>-1'862.80</b>          | <b>2'524'043.29</b>   | <b>7'952'673.85</b>   |
| 2900 Einlagen in<br>Spezialfinanzierungen                         | 35'663.88                |                      |                   |                           |                       | 35'663.88             |
| Entnahmen aus<br>Spezialfinanzierungen                            | -325'976.43              |                      |                   |                           |                       | -325'976.43           |
| 2910 Einlagen in Fonds  |                          |                      | 0.00              |                           |                       | 0.00                  |
| Bezüge aus Fonds  |                          |                      | 0.00              |                           |                       | 0.00                  |
| 2930 Einlagen in<br>Vorfinanzierungen                             |                          | 250'000.00           |                   |                           |                       | 250'000.00            |
| Entnahmen aus<br>Vorfinanzierungen                                |                          | 0.00                 |                   |                           |                       | 0.00                  |
| 2960 Einlagen in<br>Neubewertungsreserven                         |                          |                      |                   | 1'862.80                  | -1'862.80             | 0.00                  |
| Bezüge aus<br>Neubewertungsreserven                               |                          |                      |                   | 0.00                      |                       | 0.00                  |
| 2999 Entnahme aus kumulierten<br>Ergebnissen der Vorjahre         |                          |                      |                   |                           |                       | 0.00                  |
| Jahresergebnis  |                          |                      |                   |                           | 28'047.55             | 28'047.55             |
| <b>Eigenkapital per<br/>31.12.2022<br/>inkl. Gewinnverbuchung</b> | <b>3'989'697.26</b>      | <b>850'000.00</b>    | <b>550'483.55</b> | <b>0.00</b>               | <b>2'550'228.04</b>   | <b>7'940'408.85</b>   |



## Finanzierungsnachweis

| <b>Erfolgsrechnung</b>                              | <b>2022</b>          | <b>2021</b>          |
|---|----------------------|----------------------|
| Ertrag  | 8'568'480.57         | 8'685'536.01         |
| Aufwand   | -8'540'433.02        | -8'659'050.31        |
| <b>Gewinn</b>                                       | <b>28'047.55</b>     | <b>26'485.70</b>     |
| <b>Investitionsrechnung</b>                         |                      |                      |
| Ausgaben  | -1'797'130.60        | -2'404'565.79        |
| Einnahmen   | 55'407.15            | 557'570.70           |
| <b>Nettoinvestitionen</b>                           | <b>-1'741'723.45</b> | <b>-1'846'995.09</b> |
| <b>Finanzierung</b>                                 |                      |                      |
| Nettoinvestitionen                                  | -1'741'723.45        | -1'846'995.09        |
| Abschreibungen                                      | -718'164.05          | -707'143.55          |
| Ergebnis  | 28'047.55            | 26'485.70            |
| Einlagen in Spezialfinanzierungen ER                | 35'663.88            | 20'764.05            |
| Entnahmen aus Spezialfinanzierungen ER              | -325'976.43          | -148'868.30          |
| Einlagen in Vorfinanzierungen ER                    | 250'000.00           | 600'000.00           |
| Entnahmen aus Vorfinanzierungen ER                  | 0.00                 | 0.00                 |
| <b>Finanzierungsüberschuss / Finanzierungsmanko</b> | <b>-2'472'152.50</b> | <b>-2'055'757.19</b> |
| <b>Kapitalveränderung</b>                           |                      |                      |
| Finanzierungsmanko                                  | -2'472'152.50        | -2'055'757.19        |
| Einlagen in Spezialfinanzierungen ER und IR         | -35'663.88           | -20'764.05           |
| Entnahmen aus Spezialfinanzierungen ER und IR       | 325'976.43           | 148'868.30           |
| Einlagen in Vorfinanzierungen ER                    | -250'000.00          | -600'000.00          |
| Entnahmen aus Vorfinanzierungen ER                  | 0.00                 | 0.00                 |
| Abschreibungen (Passivierungen)                     | 718'164.05           | 707'143.55           |
| Investitionen (Aktivierungen)                       | 1'741'723.45         | 1'846'995.09         |
| <b>Zunahme des Kapitals</b>                         | <b>28'047.55</b>     | <b>26'485.70</b>     |



## Finanzkennzahlen

|   |  |
|---|--|
| <p><b>Zinsbelastungsanteil:</b><br/>0.00%</p> <p><b>Richtwerte:</b><br/>0 bis 4%            gut<br/>4 bis 9%            genügend<br/>&gt; 9%                schlecht</p> <p><b>Aussage:</b><br/>Die Kennzahl sagt aus, welcher Anteil des "verfügbaren Einkommens" durch den Zinsaufwand gebunden ist. Je tiefer der Wert, desto grösser der Handlungsspielraum.</p>  | <p><b>Bruttoverschuldungsanteil:</b><br/>69.85%</p> <p><b>Richtwerte:</b><br/>&lt; 50%                sehr gut<br/>50 bis 100%        gut<br/>100 bis 150%        mittel<br/>150 bis 200%        schlecht<br/>&gt; 200%                kritisch</p> <p><b>Aussage:</b><br/>Der Bruttoverschuldungsanteil ist eine Grösse zur Beurteilung der Verschuldungssituation bzw. der Frage, ob die Verschuldung in einem angemessenen Verhältnis zu den erwirtschafteten Erträgen steht.</p>   |
| <p><b>Investitionsanteil:</b><br/>20.45%</p> <p><b>Richtwerte:</b><br/>&lt; 10%                schwach<br/>10 bis 20%          mittel<br/>20 bis 30%          stark<br/>&gt; 30%                sehr stark</p> <p><b>Aussage:</b><br/>Diese Kennzahl zeigt die Aktivität des Gemeinwesens im Bereich der Investitionen. Sie setzt die Bruttoinvestitionen in das Verhältnis zu den Gesamtausgaben des Jahres.</p> | <p><b>Selbstfinanzierungsgrad:</b><br/>40.50%</p> <p><b>Richtwerte:</b><br/>&gt; 100%              ideal<br/>80 bis 100%        gut bis vertretbar<br/>50 bis 80%          problematisch<br/>&lt; 50%                ungenügend</p> <p><b>Aussage:</b><br/>Der Selbstfinanzierungsgrad zeigt an, in welchem Ausmass Neuinvestitionen durch selbsterwirtschaftete Mittel finanziert werden können. Mittelfristig sollte der Selbstfinanzierungsgrad im Durchschnitt gegen 100% sein.</p>  |
| <p><b>Steuerkraft pro Einwohner zu 100%:</b><br/>Fr. 1'607.65 (Vorjahr: Fr. 1'683.07)</p> <p><b>Aussage:</b><br/>Eine hohe Steuerkraft pro Einwohner weist auf eine hohe Finanzkraft der Steuerzahler hin. Diese Kennzahl dient als kantonale Vergleichszahl. Sie ist im Zusammenhang mit den Kennzahlen aus den übrigen Gemeinden zu interpretieren.</p>   | <p><b>Kapitaldienstanteil:</b><br/>8.90%</p> <p><b>Richtwerte:</b><br/>&lt; 5%                 geringe Belastung<br/>5 bis 15%            tragbare Belastung<br/>&gt; 15%                hohe Belastung</p> <p><b>Aussage:</b><br/>Der Kapitaldienstanteil ist die Messgrösse für die Belastung des Haushaltes durch Kapitalkosten. Die Kennzahl gibt Auskunft darüber, wie stark der Laufende Ertrag durch den Zinsendienst und die Abschreibungen (= Kapitaldienst) belastet ist. Ein hoher Anteil weist auf einen enger werdenden finanziellen Spielraum hin.</p> |

Weiterführende allgemeine Informationen zu den Finanzkennzahlen finden Sie unter:  
[www.financeverwaltung.tg.ch](http://www.financeverwaltung.tg.ch), Rubrik Gemeindefinanzen > Gemeindefinanzwesen > Handbuch HRM2



## Beteiligungs- und Gewährleistungsspiegel

| Organisation  | Rechtsform          | Tätigkeitsbereich   | Konto                          | Anteil, resp. Verpflichtung der Gemeinde       | Buchwert / Stimmrecht         |
|---|---------------------|---|--------------------------------|--|-------------------------------|
| <b>Privatrechtliche Unternehmungen</b>                      |                     |   |                                |  |                               |
| Abraxas   | AG                  | EDV-Unternehmen   | 1070.00                        | 75 Aktien<br>à 100.00                          | 7'500.00                      |
| EKT Energie   | AG                  | Energielieferant  | 1070.00                        | 2'400 Aktien<br>à 10.00                        | 24'000.00                     |
| Bus Ostschweiz  | AG                  | Transport-<br>unternehmen                                   | 1070.00                        | 21 Aktien<br>à 50.00                           | 1'050.00                      |
| REGI die Neue   | Genossen-<br>schaft | Berichterstattung   | 1070.00                        | 2 Anteilscheine<br>à 500.00                    | 1'000.00                      |
| Regionales<br>Alterszentrum<br>Tannzapfenland<br>Münchwilen | Genossen-<br>schaft | Betagtenbetreuung   | 1070.00                        | 8 Anteilscheine<br>à 200.00                    | 1'600.00                      |
| Alterswohnun-<br>gen Dorf                                   | Genossen-<br>schaft | Sozialer Wohnbau  | 1070.00                        | 58 Anteilscheine<br>à 500.00                   | 29'000.00                     |
| <b>Gemeindezweckverbände ZV / Verbände / Vereine</b>        |                     |   |                                |  |                               |
| VTG Verband<br>Thurgauer<br>Gemeinden                       | Verband             | Interessenwahrung   | 0220.3130.06                   | Beitrag pro<br>Einwohner                       | 2 Delegierte                  |
| SVRW  | ZV                  | Feuerwehr,<br>Zivilschutz und<br>regionaler<br>Führungsstab | 1500.3612.00 /<br>1620.3612.01 | Gemäss<br>Verteilschlüssel                     | 1 VR-Mitglied<br>2 Delegierte |
| Perspektive<br>Thurgau                                      | ZV                  | Gesundheits-<br>förderung                                   | 5450.3612.00                   | Beitrag pro<br>Einwohner                       | 1 Stimmrecht                  |
| ZAB Bazenheid   | ZV                  | Abfallverwertung  | -                              | -  | 1 Delegierter                 |
| ThurKultur  | Verein              | Kulturförderung   | 3290.3636.00                   | Beitrag pro<br>Einwohner                       | 1 Stimmrecht                  |
| Regio Wil   | Verein              | Regionale Raum-<br>entwicklung                              | 7900.3612.00                   | Beitrag pro<br>Einwohner                       | 1 Delegierter                 |
| RBBM  | Verein              | Führung der<br>Berufsbeistand-<br>schaften                  | 1408.3612.00                   | Beiträge nach<br>Anzahl Einwohner<br>und Fälle | 1 Delegierter                 |